

# 2006 PASCUA

A CREAR ESPACIOS  
DE AMOR...



freire@teveal.com

Freire



...EN NUESTRO  
CORAZÓN

Vicaría Episcopal para Niños

# Indice

Editorial	3
Evangelización	5
Liturgia	11
Kerigmita	17
Para los más chiquitos	25
Para los más grandes	27
Eventos	30
Oración de Bienvenida	32
Espiritualidad	39



## VICARÍA EPISCOPAL PARA NIÑOS

E-mail [vicariani@datamarkets.com.ar](mailto:vicariani@datamarkets.com.ar)

**Secretaría:** Lunes, Miércoles y Viernes de 16 a 20.00 hs.  
José Cubas 3675 (1419) - Te: 4504-6255

**Vicario Episcopal:**

Mons. Eduardo García, Tel.: 4343-0812

**Responsable Adjunto:**

Pbro. Oscar Fabre, Tel.: 4854-0789

**Secretaria General:**

Marisa Herrero, Tel.: 4904-1914 email: [mherrero@intramed.net.ar](mailto:mherrero@intramed.net.ar)  
Liliana Bergonselli, Tel.: 4602-5964 email: [lreboiras@gmail.com](mailto:lreboiras@gmail.com)  
Marcela D'Ambrosio, Tel: 4712-7120 email: [medambrosio@ciudad.com.ar](mailto:medambrosio@ciudad.com.ar)

**Responsables por Vicaría:**

**Devoto:** Andrea Silvestri, Tel.: 4571-5406 email: [andresil4@yahoo.com.ar](mailto:andresil4@yahoo.com.ar)  
Roxana Marcuzzo, Tel: 4545-6820 email: [romabemar@yahoo.com.ar](mailto:romabemar@yahoo.com.ar)

**Flores:** Liliana Miere, Tel: 4637-5652 email: [lilimiere@yahoo.com.ar](mailto:lilimiere@yahoo.com.ar)  
Nancy Dieguez, Tel: 4601-2418 email: [nancydieguez2003@yahoo.com.ar](mailto:nancydieguez2003@yahoo.com.ar)  
Alejandro Stratico, Tel: 4653-3617 email: [alejandrostatico@yahoo.com.ar](mailto:alejandrostatico@yahoo.com.ar)

**Centro:** Rosa Rocca Tel.: 4954-2262 email: [rosarocca@fibertel.com.ar](mailto:rosarocca@fibertel.com.ar)  
Yenny Correa, Tel:4392--2585 email: [jennym@ciudad.com.ar](mailto:jennym@ciudad.com.ar)  
Silvana Stefanini, Tel: 4584-5311 email: [silvanastefanini@netizen.com.ar](mailto:silvanastefanini@netizen.com.ar)

**Belgrano:** Roxana Peroni, Tel: 4777-6041 email: [roxanaperoni@hotmail.com](mailto:roxanaperoni@hotmail.com)  
Analía Pastorino, Tel: 4544-9279 email: [acpastorino@yahoo.com.ar](mailto:acpastorino@yahoo.com.ar)

**Prensa**

Virginia Bonard, Tel: 4521-6307 email: [vicarianiprensa@datamarkets.com.ar](mailto:vicarianiprensa@datamarkets.com.ar)

**Equipo de formación y Espiritualidad**

Mónica Gómez, Tel: 4574-1921 email: [glubusmoni@yahoo.com.ar](mailto:glubusmoni@yahoo.com.ar)  
Alejandro de Britos, Tel: 4571-5406 email: [adebris@infovia.com.ar](mailto:adebris@infovia.com.ar)  
Gabriela Murray, Tel: 4786-8462 email: [gabymurray@fibertel.com.ar](mailto:gabymurray@fibertel.com.ar)



## A CREAR ESPACIOS DE AMOR EN TU CORAZON

Este año seguimos creando espacios de amor. Este año como todos, como todo el tiempo, como cada segundo de la vida de un cristiano, de un hijo de Dios, nos avocamos a la tarea que nos identifica: "amar creando espacios de amor". Así todos sabrán a quién pertenecemos. Así, lo haremos presente a Cristo.

A lo largo del año iremos recorriendo distintos lugares, concretos y cercanos, donde hacer posibles esos sitios: el barrio, las calles, la ciudad, cada rincón... Pero ahora, en la intimidad de la cuaresma, en el recogimiento de la preparación Pascual, comenzaremos por el corazón, por el propio corazón.

Para ello "el corazón", ese símbolo indiscutido de nuestros sentimientos merece un pensamiento: Puede la ciencia describir y justificar nuestra naturaleza estructural, podrá demostrarnos cómo esa naturaleza nos condiciona, pero nunca podrá decir qué nos determina. Los hombres nos arraigamos a la tierra como los árboles, extendiendo nuestras raíces, pero como los árboles estiramos nuestros brazos hacia el cielo buscando nuestro destino y es allí donde encontramos también nuestro origen.

Esa "distinción" de la raza humana contra las otras se debe a que somos de la "raza de Dios", somos de Cristo. El so-

plo del Espíritu hizo de nosotros otra cosa, algo indescriptible e inexplicable, nos hizo "misterio". La imagen plástica de este misterio que nos eleva es desde épocas milenarias "el corazón". En las escrituras, el *lebh*, corazón, no aparece como uno más de los órganos fisiológicos sino que simboliza el centro de nuestra unidad estructural, espacio en donde nos habla Dios y habita el Espíritu.

"Pondré mi ley dentro de ellos y escribiré en sus corazones; yo seré su Dios y ellos serán mi Pueblo." (**Jeremías 31, 32**)

"El Señor circuncidará tu corazón para que lo ames con todo tu corazón y así tengas vida." (**Deut 30, 1-14**)

**"Yo, el Señor, sondeo el corazón y examino sus entrañas, para dar a cada uno según su conducta y según el fruto de sus acciones."** (Jeremías 17, 10)

**"Un corazón alegre es la vida de un hombre y el gozo alarga el número de sus días. Vive ilusionado y consuela tu corazón..."** (Eclo 30, 21-25)

**"De lo que reboza el corazón habla la boca."** (Mt 7, 17-20)

**"Donde está tu tesoro allí está tu corazón."** (Mt 6, 21)



Es nuestro centro más cercano y muchas veces el más inexplorado. Sabemos cuidar el cuerpo, dietas, gimnasia, remedios, vacunas, enriquecer nuestra mente en la escuela, en la universidad, nos alimentamos, protegemos y robustecemos. Pero al corazón, al pobre corazón, no lo atendemos lo suficiente, en-



tonces, cuando sufre, muchas veces, está tan debilitado que no sabe responder al dolor. Cuando está vacío no sabe llenarse. Cuando se ocupa con cosas se ahoga.

Pero si el corazón es “Casa de Dios”, Templo del Espíritu Santo, sabemos que es mucho más, mucho más de lo que ni siquiera podemos imaginar. Es el lugar de la luz, el motor del amor. Y hay que alimentarlo, precisamente con amor y virtudes, fe, esperanza y caridad, con justicia, fortaleza, templanza y prudencia.

Defenderlo con ascesis y ayuno.

Robustecerlo con la mejor gimnasia: la oración, escucha y contemplación y con el mejor de los deportes: amar al prójimo.

Hacerlo pleno en los sacramentos.

Esta gimnasia y esta dieta no son sencillas, como todas, pero ninguna otra nos hará ver tan hermosos, el corazón nos modela el rostro, tal vez no nos quite una arruga de la cara pero seguramente le dé sentido, ya no serán grietas de vejez sino cicatrices por haber vivido y amado la vida hasta lo más profundo.

Nos urge tomar conciencia de esta ausencia, la gimnasia del alma, que como no se ve ni da dinero pareciera que no interesa. Será la elección fundamental: “funcionar o vivir”.

En los niños la posibilidad de agrandar el corazón es muy plástica. Es más: quizás sea el corazón lo único que muchas veces deja de crecer o hasta involuciona. Así que alimentar el corazón en esta Pascua con ellos será para nosotros, catequistas y animadores, un desafío casi personal, como cuando acompañamos a alguien a hacer una dieta para adelgazar y de paso bajamos nosotros también. Así, cada vez que le hablamos de Jesús a los chicos el eco de nuestra propia voz nos afirma.

Esto proponemos: “la gimnasia del alma”. Crear espacios de amor en el corazón para poder latir al ritmo del Resucitado, servir como Jesús, amar como Jesús, amar con Jesús.

Las armas a preparar: las virtudes.

Los enemigos a reconocer: los demonios del egoísmo, de la violencia, de la discriminación. Luchar con ellos para hacerle lugar al amor, luchar siempre porque cuando el corazón se abisma en Dios los demonios se marean, tambalean, no hacen pie.

“Apresúrate a entrar en la cámara nupcial del corazón. Allí encontrarás la cámara nupcial del cielo, pues las dos cámaras no son más que una, y por la misma y única puerta tu mirada puede penetrar en la una y en la otra. En verdad, la escalera que lleva al reino está escondida en lo más profundo de tu corazón.”

**ISAAC EL SIRIO**

## Manos a la obra

### OBJETIVOS:

#### Que los chicos:

- Descubran la importancia de cuidar y alimentar su corazón.
- Que sepan que desde el Bautismo Jesús habita en Él y que los ayuda a defenderlo y puede salvarlo definitivamente.
- Que incorporen la Cuaresma como ese tiempo para preparar el corazón con oración, sacrificio y servicio.
- Que toda esta preparación haga que Jesús Resucitado funde en sus corazones un espacio de amor donde entren todos los hermanos.

### CONTENIDOS

- Las actitudes de la Cuaresma: oración, sacrificio, servicio.
- Las Virtudes Teologales.
- Cristo Resucitado, Salvador del mundo, salvador de mi corazón.
- Cristo Resucitado nos cambia la vida.

### PLAN DE TRABAJO:

- v 1- Tres encuentros previos a la Semana Santa
- v 2- Semana Santa – Celebración penitencial
- v 3- Fiesta barrial





## A PREPARAR EL CORAZON

### Encuentros previos

#### PRIMER

##### Motivación:

Preparamos una lámina con el sistema circulatorio, más o menos, no tiene que ser exacto, con que esté el corazón, los pulmones, algunas venas y arterias fundamentales suficiente. Las venas cavas inferior y superior llevan la sangre carboxigenada al ventrículo derecho, de allí sale la arteria pulmonar que lleva la sangre carboxigenada a los pulmones donde se purifican y de allí salen las venas pulmonares que llevan la sangre oxigenada a la aurícula izquierda del corazón que la lleva después por la arteria aorta a todos los tejidos.

Allí descubrimos cómo la sangre de todo el cuerpo se purifica en los pulmones para luego llevar esa sangre pura al corazón responsable de alimentar a todo nuestro organismo. De la misma manera el corazón tiene que ver con nuestros sentimientos, los buenos y los malos. Entonces para preparar el corazón para recibir a Jesús en la Pascua también tenemos que pasar por un lugar parecido a los pulmones que purifiquen nuestros sentimientos.

##### Actividad:

hacer un croquis parecido al de la circulación sanguínea pero esta vez ponerle, a los glóbulos rojos el nombre a aquellas actitudes o sentimientos que deben purificarse y luego ponerlos ya purificados.

#### ENCUENTRO

##### Adivina - Adivinador:

¿cuál es ese lugar de purificación? RESPUESTA: la **Reconciliación**, y para los más chicos, el examen de conciencia, el propósito de hacer las cosas mejor, "el perdón de Dios". Y es la Cuaresma un tiempo ideal para esa purificación.

##### Lectura:

Lucas 15,11-32 El Hijo Pródigo

**Pensamos:** En la vida de este joven,

¿qué le fue contaminando su vida, dónde la purificó y cómo quedó después?

##### Celebración

Vamos al templo para subir al corazón, a nuestro corazón y rezamos en silencio (acto penitencial). Allí, en los bancos hay varios carteles, repetidos, con actitudes que tenemos que cambiar, odio, violencia, injusticia, egoísmo, discriminación, individualismo... Después de mirarlas las tomamos y las llevamos hacia el altar donde habrá dos fuentes, una con agua, para dejar esos cartelitos allí y otra con cartelitos nuevos: amor, alegría, perdón, reconciliación, justicia, paz, comunión, unidad, servicio... que pincharán en un corazón. Y harán el compromiso de que este acto no sea sólo eso, pinchar papeles en un corazón de cartulina sino en el propio



corazón. Estas palabritas tienen que multiplicarse en esta cuaresma para hermoear el corazón para la Pascua.

## Oración

**“Señor Jesús, que vendrás Resucitado en la Pascua Ayúdame a preparar el corazón Para que puedas habitar en él”.**

## SEGUNDO

### Motivación:

Lámina muy grande con un corazón y tres siluetas monstruosas sin forma pero con títulos: Egoísmo – Violencia – Discriminación

### Lectura del cartel:

La semana pasada vimos la importancia de limpiar el corazón para que entre sólo el amor, que entre sólo Jesús para que así entren todos.

Pero... hay algunos demonios muy poderosos que se infiltran de la purificación y luchan por ocupar el corazón. Son unos demonios horribles que saben disfrazarse muy bien para pasar a toda costa y tener todo el poder allí, no pertenecen al Reino de la Luz de Jesús Resucitado, pertenecen al lado oscuro, son fuertes y poderosos, pueden destruirlo todo, pero jamás podrán alcanzar a Jesús.

### Actividad:

En grupos vamos a dibujar a estos demonios, a ver cómo los imaginamos.

También vamos a escribir las características que tiene cada uno:

- Cómo tendrá su casa
- Qué le gusta
- Con qué se divierte
- Qué quiere

## Importante

: la ambientación del lugar – la música.

- Ese día se le entregará a cada chico un corazón, bastante grande, con dos o tres hojitas dentro (doblado por la mitad y abrochado como un cuaderno), para que vayan escribiendo allí las cosas que van haciendo día a día para preparar el corazón para que se llene del amor de Jesús resucitado en la Pascua (**tienen que traerlo el próximo encuentro**).

## ENCUENTRO

- Qué obtiene
- De qué se disfraza (porque recordemos que, aunque nos duela la panza, nos tienta un chocolate más que un plato de sopa)

### Lectura:

Las tentaciones del Desierto Mateo 4, 1-11 (sería bueno, si la tienen, pasar esa parte de la película *El Señor de los Milagros*)  
Juntos pensamos de qué se disfrazaron los demonios que tentaron a Jesús y por qué no pudieron con Él.

### Buscamos las armas

Esas armas ya las buscó La Iglesia y nos las dio Jesús:

- **ALGO SACRIFICÓ:** Porque los demonios no soportan el sacrificio, ellos se divierten haciendo el mal. Para dar a los demás —pueden ser cosas o tiempo— para ayudarme a pensar puedo hacer algo concreto. Para eso les cuento a los chicos el precepto de abstinencia de carne los viernes y el ayuno para los mayores de 18 años, les explico el sentido de “ayunar”, tomar conciencia que soy un necesitado y que con eso que dejo de hacer junto con los otros, también expreso



el deseo de limpiar algo, de sacar algo para que entre la Palabra de Dios. Que ese rito la Iglesia lo viene haciendo desde hace cientos de años, y que los chicos también lo pueden hacer, y podemos sumar alguna otra cosa, como no comer golosinas los viernes de Cuaresma y ahorrar esas monedas o esas golosinas para compartir con los que tienen menos en la ofrenda del Jueves Santo. **Cada comunidad se puede interesar en qué necesita Cáritas, o bien pueden juntar golosinas para llevar a algún comedor el día de Pascua (en ese caso que las golosinas que vayan juntando las preparen en paquetes tipo huevos de Pascua para llevarlas mejor presentadas).**

• **ALGO PONGO: LA ORACIÓN.** A los demonios les espantan las palabras de amor, y la oración es eso, palabras de amor a Dios, pero sobre todo palabras de amor de Dios. Para eso es necesario el silencio, que como nos cuesta mucho podemos conseguirlo repitiendo silenciosamente la palabra Jesús, la podemos acomodar a los pasos que damos al caminar, o a los latidos de nuestro corazón, Podemos hacer compe-

tencias con nosotros mismos a ver cuántas veces o cuánto tiempo podemos repetir esta palabra aunque estemos haciendo las cosas de todos los días. También podemos rezar el Rosario o mirar en silencio una imagen de Jesús.

• **ALGO DOY: SERVICIO.** Los demonios se van borrando cuando ayudamos a los demás, porque eso agranda al corazón y se llena de Dios y cuando todo está lleno de Dios, los demonios no hacen pie allí, se tambalean y se caen.

### Celebración:

vamos al templo y les pedimos que dibujen en el cuaderno un corazón y preparen sus armas personales de cada uno para atacar a los demonios que se quieren instalar. Tienen que ser tres que tengan que ver con un sacrificio-entrega, una oración espontánea y una actitud de servicio como compromiso.

Les entregamos para que peguen en él los símbolos de estas tres armas: la cruz (sacrificio)– el templo (oración)– manos abiertas (servicio).

## TERCER

### Motivación:

Volvemos a encontrarnos en grupos y ponemos a los tres demonios EGOÍSMO-VIOLENCIA-DISCRIMINACION. Escribimos en una hoja de dos columnas: en una las cosas que esos demonios nos hacen hacer para sacar el amor de nuestro corazón y en la otra las actitudes que las combaten. Para esto tenemos una clave secreta que nos va a ayudar a elaborar estas actitudes y esa clave nos la da Dios. Nosotros sólo las tenemos que activar pero están en nuestro corazón desde el Bautismo.

ESTA CLAVE TIENE UNAS PALABRAS PODEROSAS QUE ALIMENTAN EL CORAZÓN CREANDO ALLÍ UN ESPACIO DE AMOR DONDE CABE SOLO DIOS Y ASÍ TODOS LOS HERMANOS: SE LLAMAN “VIRTUDES”.

## ENCUENTRO

**FE:** Creer en Jesús y amarlo, pero para amarlo hay que conocerlo. Celebrar esa alegría cada domingo. Vivir dando ese amor.

**ESPERANZA:** saber que Jesús vence a cualquier demonio y que Él es el único Rey de mi vida.

**CARIDAD:** llevar ese amor que Jesús nos da hasta todas las personas.

### Lectura:

Juan 11,25-26 “El que cree en mí no morirá y resucitará para siempre”

Marcos 16,17

1Corintios 13, 1-10

### Actividad:

Vamos a buscar en estos textos dónde encontramos estas virtudes.





# CUENTOS PARA ANIMAR EL AÑO

## MARZO

### ROMANCE DE DOS COLORES

Una mañana de sol hermoso y de cielo despejado, la tierra sintió que su corazón latía fuerte. Algunos peces creyeron que se estaba gestando una tormenta. Pero estaban muy equivocados. Latían los árboles y los nidos de los pájaros se movieron a su ritmo. El agua de los lagos formó las olitas que venían y que iban, el mar y su marea se estremeron y marearon. Muchos animales pensaron que la tierra se sacudía por un terremoto. Pero no era así.

El viento le preguntó al desierto. El desierto a la arena. La arena a las aves y las aves al viento. ¿Qué le pasaba a la tierra? ¿Por qué tanto se movía?

Sucedía que el corazón de la tierra, aquella mañana de sol hermoso y cielo despejado, latía muy rápido y se sonrojaba en los montes. Porque la tierra se había enamorado, mirando al cielo, del cielo azul fuerte de aquella mañana soleada.

Lo miró y lo llamó. Pero el cielo, una y otra vez se hacía el indiferente. Conversaba con el sol (de día), y se hacía el coqueto con las estrellas (de noche), mientras la tierra se quedaba sola, triste y apagada.

Después de tanto intentar, la tierra, aque-

lla mañana, eligió un volcán, y se puso a llorar. Una lágrima color rojo le salió bien de adentro, y se alejó por valles y montañas, un río de lava que bajó de la montaña, y contagió a la tierra y los valles de un color rojo fuego.

Y el amor rojo de la tierra se quedó sin ser correspondido.

Hasta que un día, triste y gris, el cielo se nubló porque él también se sentía solo. Y lloró. Y empezó a llover. La lluvia unió el cielo azul y la tierra rojo fuego, y entonces, se enteró la tierra que el cielo necesitaba otro color para poder enamorarse.

Al salir el sol, el rojo de la tierra le contó a las gotitas que se evaporaban y subían y subían bien arriba, avisando que alguien lo estaba esperando y amando allí abajo.

Entonces, el azul del cielo le dijo al rojo de la tierra: “¿Te querés casar conmigo?”. “¡¡Sííí!!— dijo.

En aquel lugar, donde por primera vez se encontraron el amor rojo de la tierra y el azul amoroso del cielo, se formó un precioso arco iris, mezclando en un mismo beso los colores del cielo y la tierra, donde nacieron sus seis hijitos: violeta, bordó, lila, mo-





rado, índigo y fucsia. Cada uno de ellos tiene un poco de azul, de papá-cielo y bastante rojo de mamá-tierra.

Desde aquel día, el puente que une el cielo y la tierra es de color violeta.

Y nosotros, que vivimos entre el cielo y la tierra, cada vez que miramos algo de color violeta, nos acordamos que el corazón rojo que Dios creó en nosotros quiere unirse al cielo de amor azul que Dios nos quiere regalar.

## Preguntate :

**-¿Cómo dibujar esta leyenda? No hay personajes humanos, así que las imágenes tienen que ser muy expresivas y sintéticas. Fíjate cómo manejar los colores, con témperas azul y roja.**

**-¿En qué momentos del año el sacerdote usa vestiduras de color violeta?**

**-¿Qué puede significar? ¡Cuidado! No es una respuesta fácil. Pensá mucho antes de responder.**

## ABRIL MAR DE FONDO

Un pez payaso recorría el fondo del mar. Aquella mañana lucía tan verdoso y claro como una luminosa joya esmeralda. Los rayos del sol se filtraban en una especie de lluvia colorida y brillante que permitía disfrutar del agua pura a todos los habitantes de aquel fondo y de ese mar.

*Los pulpos, como ya sabrás, tienen ocho tentáculos. Por eso, los llaman octópodos, que quiere decir que poseen «ocho pies», con dos filas de ventosas en cada uno de ellos. Se caracterizan por tener el cuerpo blando con un cerebro bien desarrollado y dos ojos grandes y complejos que les proporcionan una buena visión.*

Tan linda estaba la mañana que el pez payaso se sintió juguetonamente libre, y tan animoso como para arrimarse a los lugares más oscuros del coral. Allá iba y por allá venía. Entraba y salía. Le gustaba jugar con la sensación de peligro porque se decía que, además de sus filos, el coral albergaba algún que otro bicho peligroso. Pero, en una mañana tan linda, ¿qué podría pasar?

*Hay distintas especies de pulpos; algunos gigantes, que dan terror y se asemejan a monstruos de películas; otras especies, en cambio, son tan pequeñas —¡dos centí-*

*metros!— que dan un poco de risa, aunque son peligrosos. Muy peligrosos.*

El pez payaso seguía jugando. Menos mal que su padre no estaba cerca. Seguramente lo tomaría de una aleta y se lo llevaría castigado hasta la anémona donde vivían desde su nacimiento.

Miró para atrás, adelante, arriba y abajo, y se sumergió en la negrura del fondo: a fin de cuentas, la aventura es la aventura.

*Los pulpos son inteligentes y pueden tender emboscadas para capturar desprevenidas a sus presas. Construyen ellos mismos un escondite a base de piedras generalmente en un agujero u oscuro en el fondo del mar. Su máxima arma es su capacidad de lanzar nubes de tinta para capturar a sus presa sumada a su habilidad para mimetizarse con el ambiente cambiando tanto de forma como de color.*

Cuando el pecesito payaso se acercó al fondo sintió de golpe que el mar se llenaba de tinta oscura y venenosa, a la vez que se desplegaban los ocho tentáculos del enemigo alrededor suyo: el primero buscaba agarrarlo y taparle los ojos para sumergirlo en la oscuri-



dad y el miedo, el segundo tapó su boca para que no pudiera ni decir “glub” para pedir ayuda, el tercer tentáculo buscaba ahogarlo, el cuarto y el quinto trataban de golpearlo para que no se defendiera. Los últimos tres aferraban sus aletas para evitar que escapara. “Estoy perdido....”— pensó.

*Los estados de ánimo del pulpo influyen en los cambios de color. Si está furioso dominan los colores rojizos...*

De pronto se acordó de su padre y de sus consejos, sintió su fuerza viniendo desde adentro, y de su corazón en peligro brotó un grito tan fuerte y tan auténtico que se debe haber escuchado hasta en la Atlántida.

Gritó: “¡No!”.

Una palabra tan corta y eficaz que cambió la historia para bien. Porque desde su “no” empezó a decirle “sí” a la vida y a la salvación.

*... o le aparecen ondulaciones azules cuando está excitado...*

Y se movió para un lado y para el otro, luchó con valentía, mordió con fiereza, nadó con agilidad, y puso en juego todas las habilidades que su papá le había enseñado. Así se fue liberando y pudo contraatacar...

*...y se vuelve de color pálido cuando tiene miedo.*

En minutos no quedó nada de la figura amenazante y peligrosa del pulpo.

*El pez payaso es una especie carnívora. En su medio natural persigue a sus pequeñas presas y tiene un certero instinto de caza. La base de su alimentación es mejillones cocidos, pescado blanco y... pulpo.*

**Fin**

**Palabras finales** (para pensar el cuento, antes del “Preguntate”)

Quizás hayas pensado mientras leías el cuento, que la historia iba a terminar mal y que el pulpo se iba a comer a gusto al pobre pez payaso. Sí así pensaste, tenías razón. La historia termina mal... ¡para el pulpo!

Así es la tentación. Te busca con sus largos tentáculos, quiere atraparte, se aprovecha de tu irresponsabilidad...

Es como una fuerza invisible que, por un lado, nos da ganas de hacer algo malo, algo triste, algo sucio, algo oscuro, que aparenta ser bueno, y por eso nos lleva al lugar donde los demonios mandan. Así funcionan las tentaciones grandes y las chiquitas...

En esos momentos en que el corazón y las ganas tironean para el mal, necesitás tener la fuerza para decir un «no» que te salve.

Allí será el momento de luchar con bravura y valentía, y vencer la tentación con la fuerza del amor. La palabra del Padre del Cielo, la reserva de amor que hay en nuestro corazón, y la capacidad de lucha que tenemos los bautizados nos darán la victoria segura contra los que buscan agarrarnos, callarnos, ahogarnos...

Pero de algo estamos seguros. Habría que haber dicho el “no” antes...de llegar al fondo.

Y si creés que no podés..., “antes de aventurarte, hacete responsable”.

Hay que ser más fuertes que la tentación. Es la única manera en que la historia no termine mal.

Ya lo decía Jesús: “Yo los envío como a ovejas en medio de lobos: sean sencillos como palomas y astutos como...” ¿peces payaso?

## Preguntate:

**¿Cuáles son tus “tentaciones”? ¿Alguna vez tuviste ganas de hacer algo malo?**

**Por supuesto que en el texto del Evangelio, Jesús no habla de los peces payaso, pero dice algo parecido. Léelo. Se trata de Mt 10, 16**





## PARA LA FIESTA DEL BUEN PASTOR

LA VOZ  
ENTRE LAS VOCES

TEMA :  
"La voz del Buen Pastor"

CARTEL :  
"Jesús, queremos escuchar tu Voz".

EVANGELIO :  
Juan 10, 27-30 (Buen Pastor)

RECURSO :  
Una serie de voces grabadas de personajes conocidos de radio y de televisión. En el momento de la homilía, los chicos irán adivinando cada una de estas voces.

También puede ser una serie de temas musicales conocidos, y que los chicos tengan que decir a qué grupos o cantantes pertenecen esas voces.

Después, se dialoga con los chicos para ver si descubrieron a quién pertenecía cada una de esas voces. Seguramente los chicos se darán cuenta fácilmente de quiénes se trata. Para eso, tratar que todas sean personas conocidas.

Materiales

-cassettes o CDs con las voces grabadas o temas musicales para escuchar.

Pautas para la  
homilía

-¡Qué bien reconocimos las voces que escuchamos! Son voces que aparecen todos los días en la televisión, en la radio. A veces escuchamos una y otra vez esas voces. Incluso, podemos escuchar cincuenta veces las voces de los cantantes y los grupos que nos gustan.

-Hoy es el domingo del Buen Pastor. Jesús es el mejor de los pastores, que cuida sus ovejas. Las ovejas de Jesús conocen su voz. Él las protege con su mano cariñosa.

-La voz más importante en nuestra vida, tiene que ser la Voz de Jesús. ¿Y dónde podemos escuchar su voz?

-Escuchamos su voz cuando leemos su Palabra y "sentimos" lo que nos dice; escuchamos su voz cuando leemos el Evangelio en la Misa; escuchamos su voz cuando el sacerdote nos lee el Evangelio; escuchamos su voz en el corazón cuando rezamos.



-También está presente en las personas que nos rodean y nos quieren; y la podemos encontrar en nuestros hermanos que más sufren.

-La voz de Jesús no sólo hay que escucharla: lo que nos dice hay que vivirlo. Él conoce lo que es mejor para nosotros, porque es nuestro Buen Pastor.

-En nuestras vidas hay muchas "voces" que nos hablan, y que conocemos muy bien. Sin embargo, la "Voz" más importante en nuestra vida tiene que ser la de Jesús: porque Él es nuestro Buen Pastor.

-Nos tenemos que acostumbrar a escuchar, valorar y amar la voz de Jesús. Conocerla, reconocerla y vivirla. "Mis ovejas escuchan mi voz, yo las conozco y ellas me siguen".

### Oración



Señor Jesús:

Entre todas las voces,  
entre todos los ruidos,  
entre todas las cosas,  
queremos escuchar tu voz.

Para poder crecer,  
para poder vivir,  
para poder amar.

Gracias por ser  
nuestro Buen Pastor,  
y regalarnos Palabras  
de amor.

Amén.



### Compromiso

Nos animamos todos los días, sin falta, a cerrar los ojos cinco minutos, escuchar todos los ruidos de afuera, y sentir latir en nuestro corazón la voz de Jesús, que nos dice "Te quiero".

### Pauta de animación

#### Perdon

No vivimos tu vida nueva cuando escuchamos tu Palabra todos los días.

No vivimos tu vida nueva cuando hacemos caso a consejos que nos hacen mal.

No vivimos tu vida nueva cuando no consolamos, enseñamos y aliviemos al que sufre con nuestra voz y tus palabras.


#### Peticiones

**Jesús, Buen Pastor, que podamos escuchar tu voz.**

1) Por toda la Iglesia, nuestra familia, para que siempre vivamos como vos nos pedís.

2) Por nuestra comunidad, para que descubramos y escuchemos tu Palabra de amor.

3) Para estemos atentos cuando nos hablás en aquellos que más sufren y que necesitan de nosotros.





## CELEBRACIONES PARA LA SEMANA SANTA

### DOMINGO DE RAMOS

**ABRIMOS NUESTRO CORAZÓN CON AMOR AL  
AMOR QUE ABRE NUESTRO CORAZÓN**

#### RECURSO :

En el mismo corazón que teníamos, o en otro bien grande vamos a poner una hermosa imagen de Cristo Rey que entrará en procesión con los chicos. Cuando pasa en procesión los chicos levantan ramos, o sacuden porras o tiran pétalos de flores. Queda-

ría muy bien, quizás sólo con una luz dicroica o con un reflector (o un velador en su defecto) iluminar el corazón de atrás cuando se pone a Jesús. Otra manera podría ser rodear a Jesús de lucecitas de Navidad y encenderlas en ese momento.



#### PISTAS PARA LA HOMILIA :

Jesús es un Dios de amor y nuestro corazón se llena de amor solamente con Él. Dios nos dio las armas, hemos rezado, hemos compartido el amor con los demás y nos hemos alimentado con las virtudes que Dios mismo nos regaló. Así nuestro corazón se convirtió en una casa de amor. Ahora sí podemos recibir a nuestro Rey, Jesucristo, para que haga de nuestro corazón su palacio, para que su poder nos haga libres, buenos y grandes como Él. Para que nos llene de su luz y derribe a cualquier demonio, porque los demonios huyen de la luz ya que no pueden esconderse ni disfrazarse en ella.





## JUEVES SANTO



**PORQUE CREEMOS SERVIMOS Y SERVIMOS  
PORQUE CREEMOS**

- v Traemos el gesto solidario que fuimos juntando (los paquetes decorados con las golosinas que juntamos para los comedores de nuestro barrio o lo que hayamos pedido).
- v Como otros años, correr los bancos y preparar algunos tabloncillos grandes, con vigas o ladrillos debajo como para hacer una gran mesa (baja), almohadones, alfombras o nada, para que los chicos se sienten alrededor de la mesa y hacer allí la Misa.
- v Darle mucho significado al SERVICIO en la lavatoria de los pies, como esa gran llave para hacer un espacio de amor en el corazón, aquello que doy, que saco de mí para el otro, lejos de vaciarme, me llena de Dios.
- v Sería bueno comulgar con pan. En esta Misa —aclarándolo, por supuesto— podrían comer todos Pan sin consagrar y los que pueden después comulgan con las hostias.
- v Llevar un pan para compartir en familia (pedir a algunas mamás los panes caseros).
- v Al corazón con Jesús iluminado le agregamos unas manos, signo del servicio.

## I M P O R T A N T E :

el ambiente debe ser bello. Una Liturgia importante que deje a los chicos con la boca abierta. Que el exceso de detalles, luces, cantos, flores, manteles... nos conduzcan al Misterio. Ocuparse con devoción de eso. Convocar a las "abuelas de la Parroquia" para que nos ayuden a hacer un espacio digno de las circunstancias.

## VIERNES SANTO



**OFRECEMOS PORQUE REZAMOS Y REZAMOS  
PORQUE ESPERAMOS**

- v Esta vez vamos a sacar el Cristo del corazón, que está a oscuras sin Él, y pondremos, después del Vía crucis, una cruz como signo del sacrificio pero sí dejamos las manos que pusimos el jueves.
- v **VÍA CRUCIS:** se puede hacer con las imágenes que tenemos en el templo, en el caso de tenerlas, y sino en diapositivas o en láminas.
- v **Vamos a usar la técnica de fotopalabra, que sean los mismos chicos que cuenten qué está pasando, en orden, con sagrado respeto y silencio, qué comprendan la importancia de este misterio.**
- v En cada estación vamos a repetir una oración muy antigua que la Iglesia conserva desde siempre y que "hoy" vamos a aprender



“Te adoramos Cristo y te bendecimos, porque por tu santa cruz redimiste al mundo”. Expliquemos la palabra “redimir” como “salvar”. Le damos esta breve oración en un papelito con letra grande.

- v El Vía crucis lo podemos hacer llevando una cruz (que sea fácil de cargar para los chicos) y que se vayan turnando para llevarla.
- v Al final del recorrido, al pie del corazón, puede haber cruces para todos los chicos, de madera, de sogá, de ramitas...

### IMPORTANTE :

este Vía crucis con láminas, que pueden ser hechas por los mismos chicos, podemos realizarlo en algún Geriátrico del barrio, en ese caso, llevar música, guitarras o música grabada (grabador, alargue, adaptador). Podemos pedirle a algún abuelo que también lea la lámina. En este caso la celebración que podemos hacer para concluir este momento puede ser la siguiente: Así como Jesús sufrió por todos nosotros, nosotros también sufrimos cosas en la vida, pero Jesús transforma todas las lágrimas en bendiciones, por eso ahora vamos a repartirles unas lágrimas (de cartulina, celuloide de radiografía blanqueadas con lavandina) para que cada uno piense en todas las lágrimas que derramó en su vida y las dejamos a los pies de la cruz (del altarcito que llevamos, o del corazón), y allí habrá frasquitos con agua bendita, porque Jesús en la Cruz nos devuelve todas nuestras lágrimas convertidas en bendiciones. Les regalamos esos frasquitos para que los ayude a rezar cada día.



**ESTA CELEBRACIÓN SE PUEDE HACER TAMBIÉN PARA LOS PAPÁS DE CATEQUESIS FAMILIAR O SIMPLEMENTE PARA UN ENCUENTRO DE PADRES O PARA TERMINAR LA CELEBRACIÓN DEL VÍA CRUCIS DE LOS NIÑOS EN LA QUE LOS PAPÁS ESTÉN TAMBIÉN INVITADOS.**

### ESTACIONES IMPORTANTES EN CASO DE TENER QUE HACER LAS IMAGENS :

1. LA ORACIÓN DE JESÚS EN EL HUERTO DE LOS OLIVOS (la soledad, el dolor, el temor)
2. LO TOMAN PRESO (la injusticia)
3. LO LLEVAN ANTE PILATOS (la incompreensión)
4. LO GOLPEAN (injusticia, sufrimiento)
5. EL PUEBLO ELIGE A BARRABÁS (la traición)
6. JESÚS CARGA LA CRUZ (todos los dolores del mundo)
7. SE ENCUENTRA CON MARÍA (María consuela, acompaña, sufre)
8. SE ENCUENTRA CON SIMÓN DE SIERENE (la ayuda)
9. SE ENCUENTRA CON LA VERÓNICA (el amor, al que Jesús le devuelve con todo, le da su rostro)
10. JESÚS EN LA CRUZ CON MARÍA Y JUAN (todos los dolores de los hombres, y nos da a María como madre)
11. JESÚS EN EL SEPULCRO (silencio)
12. MARÍA MAGDALENA ANTE EL SEPULCRO VACÍO Y JESÚS TODO ILUMINADO: importante, leer allí la lectura Marcos 16, 9-15, porque este relato aclara que la Magdalena era aquella mujer a la que Jesús le había quitado siete demonios, y es muy buena para la explicación que a la primera que se le presentó fue a ella, ya que estuvimos hablando de los demonios que teníamos que vencer con el amor de Dios. Es una perfecta preparación para la Pascua.



## CELEBRACION PENITENCIAL

### 1. Contenido

Perdón de Dios por medio del sacerdote  
Confianza para recibir de Dios su Perdón

### 2. Objetivo

Celebrar el gozo de Dios al brindarnos su perdón  
Descubrir el verdadero poder de Dios para sanarnos el corazón, que se realiza a través del sacerdote

### 3. Textos bíblicos

Génesis 4, 1-16 ..Salmo 51 (50) "Miserere"

### 4. Reflexión para el catequista animador

Nuestro perdón es imperfecto. Pero si confiamos en la Misericordia de Dios y nos dejamos regalar por Él su Perdón, un Perdón con mayúsculas, capaz de perdonarnos y perdonar a los demás, recibiremos un perdón que nos renueva, nos hace nuevos, y nos ayuda a construir espacios de comunión, de paz y de amor. No nos olvidemos que el Perdón de Dios es una forma de su amor para con nosotros.

### 5. Dinámica

Necesitamos dos corazones, uno detrás del otro bien grandes. Les pedimos a los chicos que anoten las cosas por las que pedimos perdón o nos piden perdón normalmente en el corazón que está arriba. Lo vamos a hacer con diferentes tipos de marcadores, fibras, tizas, etc. Es decir, busquemos algunos materiales que se puedan borrar y otros que no. Y tener a mano varias cosas para borrar lo que escribimos. Les pedimos que, luego de escribir, intenten borrar lo que escribieron con algún elemento que hemos traído. Puede ser un borrador, goma, tijera, pegar un papel encima, corrector líquido, etc.

Vemos con los chicos qué sucedió. ¿El corazón quedó exactamente igual que antes? Concluimos que quedaron marcas, remiendos, cuando nosotros intentamos borrar los pecados que escribimos.

Leemos la historia de Caín en Génesis. Nuestros pecados dejan marcas, algunas nos recuerdan el mal que hicimos o que cometieron contra nosotros. Pero al mismo tiempo nos recuerdan que

hay un Dios que no nos abandona y nos quiere sanar con su perdón porque hemos quedado heridos por el pecado. Pensamos con los chicos qué cosas no hemos podido olvidar, qué consecuencias de nuestros pecados no pudimos arreglar o volver para atrás.

Entonces, ¿cómo podemos sanar nuestro corazón? ¿Es que acaso nunca podremos tener un corazón libre de pecado?

### 6. Lectura del Salmo 50, 8.19.

El único que puede regalarnos un perdón que nos sana, que nos renueva, nos hace una nueva creación, es Dios que nos ama. Y su perdón lo regala por medio de los sacerdotes, a través de la confesión y absolución. Dios quiere que sintamos su perdón. Destapamos el segundo corazón que está como estaba el primero.

Dios nos perdonó de una vez para siempre por la muerte y Resurrección de Jesús. Ese perdón se renueva cada vez que nos confesamos. Se hace presente para nosotros con cada absolución. Y lo que Dios hace no tiene marcha atrás, Dios no se arrepiente del amor que nos da. Dios nos ama sin condición.

Caín tuvo una marca que le hacía recordar su pasado. Los cristianos también tenemos una marca, un sello que nos recuerda que Dios nos ha perdonado para siempre: la cruz de Jesús. Un signo tan común pero que nos dice tanto. Podemos construir con los chicos una cruz para el aula, para comenzar el año de catequesis sabiendo que Dios nos perdona. El sacerdote puede darnos la bendición con esa cruz.

### 7. Para finalizar.

Podemos cantar "De regreso a casa" de... Nos vamos con el **compromiso** de acercarnos al sacramento de la reconciliación para vivir una Cuaresma en espera de la Resurrección de Jesús.

### Oración para pedir perdón

Papá Dios, te pido perdón  
por todo lo malo que hice  
y por todas aquellas cosas buenas  
que no quise hacer.  
Ayúdame a cambiar.  
Regálame tu amor  
para que mi corazón pueda ser  
igualito al de Jesús.  
Amén.





# EL MAPA

E X P L O R A R

## PASCUALANDIA

Animate a realizar el viaje más genial del año. No son las vacaciones de verano ni de invierno, tampoco es un tour para turistas que sacan muchas fotos. Es un viaje para peregrinos. Un camino lleno de peligros, y una aventura inmensa. No todos son capaces de hacerlo. Vos... ¿querés? ¿Podés? ¿Venís?

La cuaresma es un viaje a la Pascua. Un viaje más largo que un "finde" largo, tan extenso que alcanza los cuarenta días, y tan intenso que nos tiene que alcanzar para preparar la fiesta más importante del año: la Pascua de Jesús. Prepará la mochila, identificá los peligros del camino y reconocé los paisajes favorables.

Las montañas...



El desierto de...




La ciudad de...



La Estancia de los...



Mar del...



El bosque de los...



Ponele nombres imaginarios a los lugares del mapa. Y animate a seguir a Jesús y a caminar juntos.

Ejemplos:

-¿Dónde estás frío, frío, y alejado del amor de Jesús? ¿Cómo se llamará el Glaciar?

-¿Dónde estás aislado, lejos, solo, sin querer acercarte a nadie? ¿Cómo se llamará esa isla?

-¿Dónde...? (seguí vos; vamos...)



# LA MOCHILA

## PREPARAR

### CAMINO A LA PASCUA

Empezamos a preparar la mochila. Cada una de estas figuritas indica lo que llevamos dentro de ella, y la manera en que nos preparamos para caminar juntos. Llevamos con nosotros algunas cosas muy necesarias para nuestro viaje...

Las figuritas son para cortar, pegar y guardar. Si lo haces bien, a fin del año te van a quedar veinticinco fichas dobles para jugar un Memotest. De esta manera hacemos memoria del año y descubrimos cuánto aprendimos, cuánto hicimos, cuánto rezamos y compartimos.

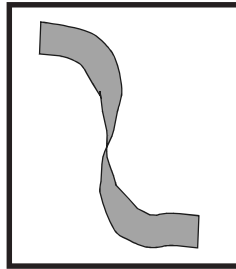
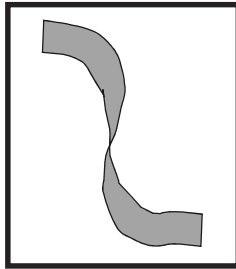
Aquí están, éstas son, las figuritas de hoy... ¡Ojo! La explicación de una de ellas vas a tener que completarla vos).



Tijeras: "¡Cortala!", nos dijeron alguna vez. Quiere decir: "¡Terminala!", "¡Novamás!". Durante la cuaresma nos dedicamos a "podar", como si fuera un árbol, las ramas enfermas de nuestra vida, dejando todo lo malo, para que la vida de Dios crezca con la fuerza del amor nuevo que la Pascua nos trae.



Brújula



Cinta violeta: No vale la pena dejarla en la mochila. Hay que ponérsela en la muñeca. Así todos van a saber que nosotros también nos estamos preparando para la Pascua. Si querés saber más, seguí leyendo el kerigmata.



Soga: Para atarte en los momentos de peligro, para llegar bien alto, para asegurarte que no se te pierdan las cosas. Pero, sobre todo, no te olvides de "atarte" a Jesús, que nos salva, nos asegura y nos ayuda a llegar bien alto.

# BRUJULA

## ORIENTARSE

### EL VIAJE DE JESUS

Jesús recorrió los caminos de su país, Israel, de una punta a la otra, de norte a sur, desde la llanura a la montaña. Viajó y caminó. Caminó y viajó. Enseñando a la gente a realizar un camino que va desde la profundidad del propio corazón hasta el corazón de Dios. El amor de Jesús se extendió por todas partes: perdonando, compartiendo, sanando, alegrando a las personas más necesitadas. Un espacio de amor tan grande como un país, tan inmenso como el corazón de Jesús.

Si lees alguna partecita del Evangelio, podés ahora ubicar los lugares nombrados. Empezamos con estos cuatro:

- 1-El Jordán, donde Jesús se bautizó (Mc 1,9-11)
- 2-Caná (Jn 2,1-12)
- 3-El lago, donde conoció a sus amigos (Mc 1,16-20)
- 4-Jerusalén, donde entregó su vida, muriendo y resucitando (Lc 23,44-49; Lc 24,1-8).



# LA LINTERNA

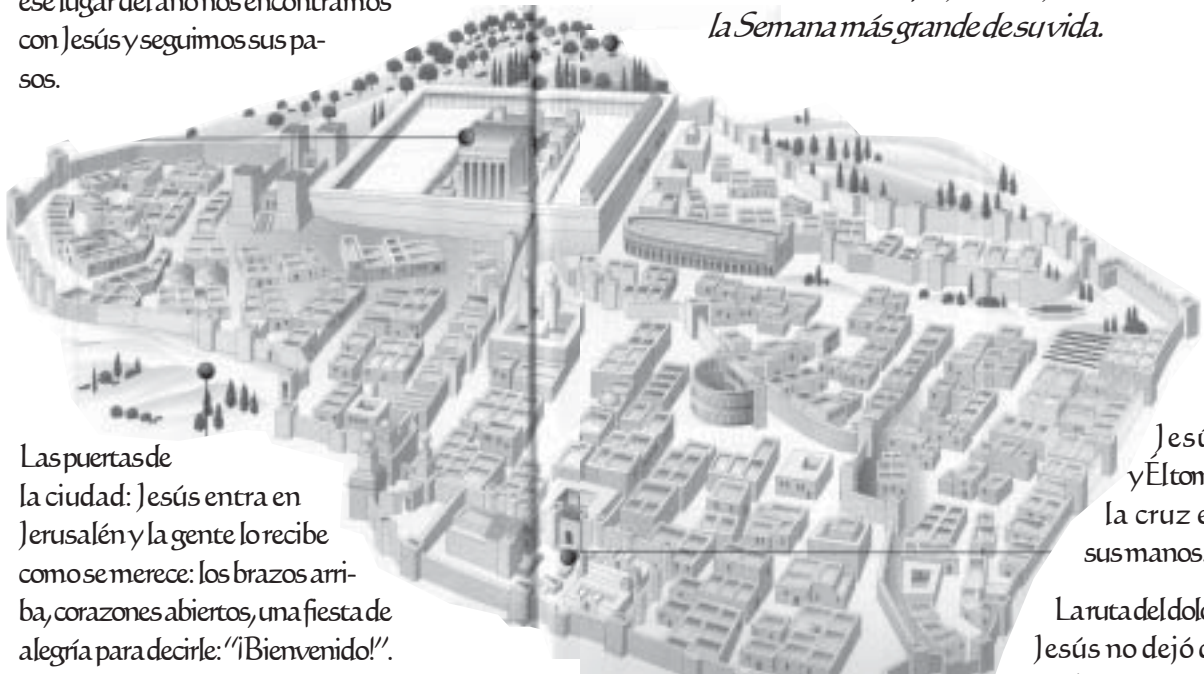
## INVESTIGAR

### EL MAPA DE LA SEMANA SANTA

Después de recorrer todo el mapa de Israel, Jesús nos quiso mostrar el gesto más grande de su amor. Se acercó a Jerusalén y vivió en ella sus últimos días, entregando su vida para alimentar la nuestra. Jesús bendijo con su amor esa Semana. Por eso es "Santa", "Distinta", "Única", "Hermosa". Cada Semana Santa es un espacio de amor marcado en el almanaque. En ese lugar del año nos encontramos con Jesús y seguimos sus pasos.

*Marcá en el mapa, mediante flechas, el nombre de los lugares que te mostramos, allí donde corresponda.*

*Además, podés trazar una línea que vaya uniendo los distintos puntos, para descubrir las huellas que Jesús dejó durante la Semana más grande de su vida.*



Las puertas de la ciudad: Jesús entra en Jerusalén y la gente lo recibe como se merece: los brazos arriba, corazones abiertos, una fiesta de alegría para decirle: "¡Bienvenido!".

Jesús y Él tomó la cruz en sus manos.

La ruta del dolor: Jesús no dejó de caminar a pesar del

Los escalones del Templo: Allí Jesús tuvo una discusión que le ganó muchos enemigos.

dolor. Ese recorrido llevando la cruz se llama Vía Crucis. Nosotros recordamos cada uno de sus pasos rezando durante todos los viernes de la Cuaresma, y especialmente el Viernes Santo.

La Casa de la Cena: no sabemos dónde estaba esta casa (quizás en las afueras de la ciudad). Pero se convirtió en un lugar tan pero tan importante, porque allí se celebró la última cena de Jesús con sus amigos.

El Gólgota: Jesús nos entrega su vida en la cruz y nos regala a su Madre para que le abramos un espacio en nuestra casa y en nuestro corazón.

Getsemaní: en el momento en que se separa de sus discípulos y corre peligro su vida, Jesús se aparta para rezarle a Dios Padre y pedirle que le dé fuerzas.

La Tumba: el lugar más cerrado se abre de par en par a la vida. El espacio de la cruz ha sido ocupado por la luz; el espacio de la muerte ha sido tomado por la vida, el lugar del dolor se ha transformado en el espacio del amor. Jesús resucita victorioso y se aparece a sus amigos.

El palacio del gobernador: allí llevaron a Jesús después de atraparlo. En ese lugar lo juzgaron. Un espacio de odio, de injusticia, de maldad. Condenaron a muerte a



# LA SOGA

JUGARSE

## UN ESPACIO EN MI CORAZON

Denadanosirve  
mirar desde afuera el  
camino que  
Jesús hizo para  
salvamos.

Pascua quiere decir "paso"  
porque Jesús "pasa". Y si la Pascua  
no nos "pasa" en el corazón quiere decir que no "pasó" nada.  
Por eso te invitamos a amarrar pensando y rezando este  
corazón para que puedas "jugarte" y dejar que  
Jesús, en esta Semana de Pascua,  
crea un espacio de amor... en tu corazón.



# LA CANTIMPLORA

## RENOVARSE

### TESTIGOS DE LA LUZ






























¡Qué lindo es abrir la cantimplora y sacarse la sed de encima!

¡Qué lindo refrescarse la cara, animarse el corazón, llenarse de fuerza! Con las fuerzas recobradas, vamos a seguir el camino con un corazón y un rostro... renovados. Si somos testigos de la luz, se nos tiene que notar en la cara.

Dos consignas:

1-ponele nombre a cada carita.

2-reconstruí el mensaje.

«J  ,  
 n l  p  sc  ,  
cr    n  sp  c    
d   m  r y  
s  lv    n  
 n n   str  s  
c  r    s»



# PRISMATICOS

## DESCUBRIR

### NOSOTROS TAMBIEN VAMOS

Vamos a prepararnos una pulsera especial, un signo que vamos a llevar puesto durante la Cuaresma y la Semana Santa.

Lo vamos a fabricar con una cinta violeta y, por supuesto, nos vamos a ayudar unos a otros a hacerlo en comunidad.

Sería conveniente que antes de armar la pulsera, leas el cuento "Romance de dos colores" para comprender, con un poco de imaginación, qué significado le damos al color violeta.

Solamente te decimos que es el color de moda en la cuaresma y que los sacerdotes usan ese color para perdonar los pecados en nombre de Jesús.

Podemos trenzarla con gamas del mismo color: por ejemplo, usando una cinta fucsia, una violeta y una lila.

Por último, nos reunimos en comunidad, le pedimos al sacerdote que la bendiga y nos la coloque en las muñecas.

Cada vez que la veamos, y muchas veces por día, vamos a repetir interiormente **"Jesús, quiero que mi amor sea como el tuyo"**.


Si la vecina o el tío me preguntan, tenemos que decir, como verdaderos testigos, y sin ponernos colorados, : ***"Me preparo para la Pascua. El Violeta es el color de la Cuaresma. ¿Querés que te regale una cinta bendecida? ¿No querés seguir a Jesús?"***.



# LA AGENDA

## RECORDAR

### MINI CRUCIS : MAXI LUCIS



El Viernes Santo más difícil. Tiene Jesús hizo su viaje que caminar, paso a paso, llevando el dolor en su cuerpo y su corazón. El Vía Crucis es el camino que Jesús camina con la cruz en sus hombros. El dolor, también, es un espacio de amor. Cada vez la pasamos mal, recorremos ese mismo camino de Jesús. El dolor nos hace mal, pero el amor en el dolor nos hace bien. En esos momentos tratamos de "amarnos y amarnos mejor". Como Jesús.

En nuestra agenda anotamos algunas cosas importantes para poder no olvidarlas. Recordarlas quiere decir "volver a pasar por el corazón". Por eso celebramos: ponemos todo lo que nos pasa, lo que sentimos, lo que vivimos, en las manos de Papá Dios.



El Vía Lucis, en cambio, es el camino de Jesús resucitado cuando se aparece lleno de vida a sus amigos y los envía a anunciar su amor. Allí celebramos la alegría y la paz que el Señor nos regala en la Pascua.

Tanto el Vía Crucis como el Vía Lucis tienen 14 estaciones o momentos; nosotros te proponemos rezar diez, cinco de cruz y cinco de luz... Podemos hacerlo el viernes (recordando la muerte de Jesús) las cinco primeras, y el domingo (que nos recuerda la resurrección) las otras cinco. Nosotros les damos los títulos de cada una de las estaciones. A vos te toca pensar qué quisimos decir con cada nombre de estación.

#### Para el Vía Crucis.

- 1- la noche de la fiebre (la cruz de Jesús)
- 2- la amiga que se fue (la primera caída)
- 3- me fue mal en el colegio (el Cireneo)
- 4- sufrir por lo que dicen (la burla de los soldados)
- 5- algunas peleas feas (el ladrón arrepentido)
- 6- despedir al abuelo (la muerte de Jesús)

#### Para el Vía Lucis.

- 1- el beso que me encantó (la tumba vacía)
- 2- las risas en el agua (el abrazo de Magdalena)
- 3- pude alegrar un corazón (los amigos de Emaús)
- 4- la fiesta más hermosa (la comida a orillas del lago)
- 5- somos una familia (viene el Espíritu Santo)





chiquitos

Para los mas



## FIESTA DE LA PASCUA PARA LOS MAS CHIQUITOS

### INVITACIÓN:

en las misas, como siempre, llamando a las abuelas, tías, familias que traigan a sus hijitos de 3 a 7 años a una celebración especial. (Claro que también pueden acompañar a los hermanitos a las otras celebraciones, pero ésta es oportuna para ellos.)

### OBJETIVOS :

- Que los chicos se vayan asomando al Misterio de la Pascua como la gran fiesta de Jesús
- Que comience a discernir las bondades del amor de Dios

### CONTENIDOS :

- Cristo Resucitado, el amor que se hace presente entre los hombres y se queda en ellos
- Fe y Caridad

### RECURSO:

- o Preparamos un corazón gigante en el piso del templo, con cinta aisladora de color rojo, de manera concéntrica varias pasadas. Muy grande, de unos cuatro metros en la parte más ancha. También podría ser una alfombra de fiselina pegada con cinta, pero para abaratar con la cinta será suficiente.



- o Muchos papelitos sobre él
- o Tantas escobitas como chicos, pueden hacerse con palitos y tiritas de trapos pegadas con la misma cinta o con cinta de enmascarar o de embalaje.
- o El corazón iluminado que usamos con los más grandes.
- o Algunas láminas dibujadas con acciones, un capricho, un nene mordiendo a otro, una patada, travesuras, etc.

### IDEA

Venimos a La Fiesta de Jesús, nos prepararon un gran corazón para que nos sentemos en él, pero, ¿qué pasa? Está lleno de cosas, así no cabemos, está muy sucio y desordenado, hay que limpiarlo, (tomamos las escobitas y lo barremos, juntamos la basura en bolsas) Pero, al animador se le siguen cayendo cosas de manera graciosa, hasta que se le empiezan a caer: un capricho de nene por una golosina, un nene pateando a otro, un nene aferrado a un juguete que no presta, una mordida, y los caprichos que se le ocurran.

La pregunta es: ¿podemos entrar todos aquí con todos estos caprichos y enojos?

- o No, son muy feos, ¿podemos sentarnos juntitos si nos pegamos, si nos mordemos, si no prestamos los juguetes...?
- o Entonces vamos a romperlos todos en pedacitos muy chiquitos



- o Pero, ensuciamos todo otra vez
- o Ahora en vez de barrer vamos a llamar a la aspiradora de Jesús para que limpie todo este corazón y que quede relindo para sentarnos juntos y estar cerca de Él.
- o Llega la Aspiradora de Jesús (una aspiradora con un Jesús grande dibujado, o con alas de angelito, o decorada como más les guste) (¡Ojo!, que si les gusta pueden hacerlo con los chicos de primer año de catequesis)
- o Ahora que está todo limpio, ahora que entre nosotros y con Jesús quedó el corazón hermoso, podemos sentarnos y hablar un poquito de Él.

### LECTURA:

se trae una gran Biblia, en procesión con velas o hermosos ciriales (pueden hacerlo papás o abuelos). Se lleva delante de los chicos que están sentados en el corazón, preferentemente el sacerdote, y a manera de cuento pero con otra solemnidad se cuenta la Palabra: **Je-**

**sús, así sentado como estamos nosotros, les dijo a sus amigos: “les doy un mandamiento nuevo que se amen los unos a los otros como yo los amo, La señal de que son mis amigos es que se quieren mucho, con mucho amor”. Es Palabra de Dios (ensayar el “Te alabamos, Señor”)**  
(Juan 13, 34-35)



### PISTAS PARA LACHARLITA:

**Hoy es una fiesta muy grande, por eso limpiamos bien el corazón, como mamá limpia la casa para las fiestas, para los cumpleaños. Nosotros limpiamos el corazón para que entre Jesús y para que entremos todos, porque es su fiesta, la fiesta de la Pascua. Cuando Jesús entra, entra el amor, y así nos queremos mucho, nos hacemos más amigos, nos divertimos más. A ver cómo nos queremos: nos abrazamos, nos damos un besito, nos aplaudimos... Ésa es la fiesta de Jesús, la Pascua, es el amor cuando se queda, cuando se siente, por eso le damos gracias:**

- o Nos damos las manos y rezamos juntos (Padrenuestro y/o Avemaría, para que se vayan acostumbrando)
- o Y repetimos: Amigo Jesús,  
Te queremos mucho  
Te damos el corazón  
Para que entres  
Y no te vayas nunca.
- o Hacemos una ronda alrededor del Jesús iluminado, cantamos, mientras que se tiran caramelos en el corazón del piso


o Ésta es la gran fiesta de Jesús, la fiesta de la Pascua que es el día en que Jesús se quiso quedar a vivir en el corazón. A celebrar con las cosas dulces que nos regalaron, pero vamos a tratar que tengan todos, fíjense de compartir los caramelos con los que agarraron menos.

o Antes de irnos podemos, como siempre, tener una merienda compartida y le entregamos una tarjetita de “Feliz Pascua, Jesús se quedó en tu corazón”.



grandes

Para los mas



## ENCUENTRO

## PARA LOS MAS GRANDES

N O M I N A D O S

(Tu nombre es un espacio de amor)

**LMG** (Los Más Grandes): Nuevas sugerencias para encuentros, reuniones, jornadas o talleres para Quinto, Sexto o Séptimo año.

## Lo que buscamos:

-que los chicos descubran que en cada nombre, sobrenombre, "alias" o "apodo" jugamos a buscar nuestra propia identidad.

-que Jesús nos propone descubrir que somos los hijos amados de Dios y que, desde el Bautismo, estamos nombrados para ser sal y luz en los espacios que frecuentamos.

-que puedan darse cuenta de que en el propio interior hay un espacio de amor, donde podemos protegernos, valorarnos y encontrarnos llenos de Dios.

## Lo que podemos hacer:

les recordamos que las actividades propuestas pueden usarse (alguna de ellas o varias combinadas) para iniciar, motivar, profundizar o desarrollar cualquier momento de una reunión o encuentro con los chicos: jornadas, convivencias, celebraciones, etc. Nos toca a nosotros revisar con atención en la comunidad de animadores para que estas propuestas se integren y den fruto.

## Te proponemos:

-Nombrarte: ¿Cuál es tu nombre? ¿Qué significa? Preguntale a papá o mamá por qué te pusieron ese nombre. Preguntá también si habían elegido para vos algún nombre alternativo. Conviene también investigar algo más en un diccionario específico.

-¿Cuáles son los mejores nombres? ¿Cuáles son los nombres que más te gustan para... una calle, una banda, un tema musical, un lugar? ¿Y los peores?

-¿Qué nombres raros conocés? Inventen en el grupo nombres raros: de mascotas, de estrellas, de objetos, de marcas, etc.

-Un listado de nombres ficticios (tuyos, de amigos, de conocidos), creados especialmente para Internet. Escribanlos en carteles, papeles o tarjetas. Los vamos mostrando y tratamos de elegir los mejores, los más originales, etc.

-Marcar una huella digital, y la de los demás con tinta en un papel. Elegir las marcas sobresalientes y ponerles un nombre o título que identifique algo de tu vida. ¿Qué es lo que me hace único? En cada huella podemos también anotar virtudes, actitudes, gustos, que me hacen ser lo que soy.

-¿Qué es lo que no te gusta de vos? Hacé una lista secreta. Prohibido comentarla. ¿Qué es lo que sí te gusta de los demás? También una lista, esta vez para compartirla con los otros.



-Si tuvieras que ser... una actriz-actor, una película, un lugar en el mundo, un deportista, ¿cuál serías y por qué? Anotá la lista de nombres.

-Pensar y armar una "oca de nombres". Inventar las casillas, las trampas, los avances y retrocesos. En el dado, colocar los nombres de ustedes o, en el caso que sean muchos, el nombre del grupo. Antes de cada ronda, se tira un dado numérico. En esa ronda, cada grupo/persona que salga en el dado avanzará esa cantidad de casilleros.

### Lo Importante:

Reflexionar sobre la manera en que «jugamos» con los nombres.

### Lo que nos interesa:

es que los chicos descubran que...

-Muchas veces queremos ser otro. No nos gusta ser quiénes somos. Sabemos qué nos gusta, pero también tenemos que gustarnos.

-A veces nos definimos por cosas superficiales: el signo, los gustos, las cosas que tenemos o por lo que hacemos.

-Hay algo más profundo e importante que define lo que somos. La "voz de la nube". La voz del cielo, la voz de Dios. Para saber qué es tenés que leer el Evangelio en Lc 3, 21-22. Allí una voz dice: "Tú eres mi Hijo Amado".

-En el Bautismo, Dios crea un espacio nuevo en nosotros. Ese día resuena en nuestro ser la misma frase del Bautismo de Jesús. Escuchamos esas palabras sobre nosotros: "**Tú eres mi hijo/a amado/a**". Hay un espacio sagrado dentro de nosotros donde parpadea una luz tan parecida a la del sagrario, donde lo malo no nos puede tocar.

-Hay un espacio que nadie puede invadir. En la Pascua, Jesús se aseguró que en nosotros haya un lugar sagrado y salvado. Un espacio sano, luminoso, brillante, distinto, que

te hace único a sus ojos, y te da una misión en el mundo.

-Las herramientas para ir bien adentro, hasta lo más profundo, pueden ser variadas: el silencio, el pensar, la sensibilidad artística, la soledad, las crisis, la palabra de un amigo... Pero, sobre todo, la Palabra que Dios nos regala.

-Jesús le cambia el nombre a algunas personas, y con ese cambio de nombre les asigna una misión. Por ejemplo, a Simón lo llamará "Pedro"="piedra", porque será el sostén en la edificación de la Iglesia. Podemos buscar también otros cambios de nombres en el Nuevo o el Antiguo Testamento, para mostrar cómo, al nombrarnos, Dios puede cambiar nuestra vida.

### Lo que viene primero, lo que va después (pensando, haciendo, jugando)

1-Empezamos leyendo listas de "nicks" y de "avatares" tomados de Internet. Los chicos pueden compartirlo si ellos también tienen alguno. Pueden ser copiados de diferentes listas o registros.

En síntesis: un "nickname" es un anglicismo, en realidad un "apodo"; es un nombre digital que uno adopta para identificarse y darse a conocer en alguna ciber-actividad (chateo, mensajería, mails, foros, etc.).

"Avatar" es un término que se asocia a la representación gráfica (mediante un dibujo o fotografía) de una persona para su identificación.

En síntesis, el Nick es un nombre, y el Avatar una imagen.

*Nota: cabe mencionar que "avatar" es una palabra de origen sánscrito propia de la religión hinduista (avatâra significa "el que desciende"), que en el marco del hinduismo se refiere a la encarnación te-*



*rrestre de un dios. También significa iniciado. Por ejemplo se dice que el dios Krishna es la octava encarnación de Vishnu.*

*Los avatares son, entonces, manifestaciones de los dioses. Cada dios se manifiesta de formas variadas, con distintas personas y nombres.*

*Reflexión: ¿No será que queremos ser “como dioses”?*

2) ¿Qué querrán decir con ese nombre las personas que lo adoptaron? ¿Por qué nos gusta cambiar de nombre? ¿Tenemos una personalidad “pluriforme”? ¿Somos distintos de acuerdo con el lugar que frecuentamos, las personas con las que hablamos, los roles que ejercemos?

3) Debate: los nombres ficticios, ¿son una “careta” que oculta quiénes somos realmente? Una de las conclusiones puede ser: “a veces nos cuesta ser auténticos”.

4) “Antiguamente, y aún hoy, mucha gente piensa que el nombre tiene una fuerza mágica, que es un símbolo para la persona que lo lleva, un símbolo de la propia identidad. En algunos países, el nombre de la persona era secreto y no se podía pronunciar en presencia de extraños, para que los enemigos no pudieran hacer mal a esa persona. Los chinos daban a sus hijos nombres feos, para que no despertasen la envidia de los dioses. Los europeos cristianos daban a sus hijos nombres de santos, para asegurarles un lugar en el cielo.”

5) El Evangelio nos cuenta que Jesús fue hasta un río muy particular. El Río Jordán era un lugar de cambio. Muchas personas se bautizaban en él, por medio de Juan el Bautista, para sentirse renovados, con una misión que cumplir en su pueblo.

6) Una pregunta para contestar solos o en grupos:

7) **Celebración:** Dios nos dijo que nos ama. El Nombre de Jesús. Es el “Nombre que está sobre todo nombre”. Nos vamos a quedar callados y a pronunciar en silencio, con los ojos cerrados, el nombre de Jesús junto con nuestra respiración. Después, vamos a repetir en voz alta la frase “Yo, (aquí digo mi nombre) soy el Hijo muy amado de Dios”.

Podemos usar también estas dos frases del Apocalipsis:

-**Apoc 2,17:** “al vencedor (la persona fiel a Jesús), le daré una piedra blanca, en la que está escrito un *nombre nuevo* que nadie conoce, fuera de aquel que lo recibe”.

-**Apoc 3,5:** “el vencedor recibirá una vestidura blanca, nunca borraré su nombre del Libro de la Vida y confesaré su nombre delante de mi Padre y de sus Ángeles”.

8) Podemos hacer esto: Nos llevamos un frasco de agua bendita con la frase “**Tú eres mi hijo amado**”. Cada mañana, al levantarnos, nos hacemos la señal de la cruz, diciendo nuestro nombre en voz alta.

9) Nos animamos nosotros a inventar una oración.

Empieza diciendo...: “**Soy tu hijo amado, Señor...**”.

En algún lado, podemos decir... “**Quiero amarme tanto como vos me amás**”.

Y la podemos terminar: “**Gracias por mi nombre. Gracias por mi Bautismo; ayúdame a nacer de nuevo**”.

## Lo que faltaba:

¿descubrí algo distinto en este encuentro?

¿cómo puedo profundizar lo que hicimos, lo que pensamos, lo que dijimos hoy?





## FIESTA BARRIAL DE LA PASCUA DIA DEL AMOR

- v Recordemos que esta fiesta la hacemos por lo general el sábado próximo a la Pascua.
- v En ese caso, nos viene perfecta la lectura que corresponde al sábado: “Jesús se le presenta a la Magdalena”.
- v Esta fiesta siempre pedimos se haga en la calle para que sea realmente barrial, para cumplir con el objetivo “misionero”, pero en esta ocasión nos parece que sería muy bueno hacerla en algún geriátrico o en un hogar o comedor de chicos. Hay que averiguar muy bien todas las posibilidades. En el caso que se pueda, acondicionar muy bien el lugar, armar un altar, conseguir a alguien que se ocupe de la ornamentación y de la liturgia, para que no falte nada, Misal, Leccionario, manteles, floreros, vasos, etc. Preparar la disposición de los bancos. Hacer los cancioneros con letra bien grande (en caso de geriátricos). Hacer una tarjetita para regalar en el caso que compartamos la fiesta con abuelos y golosinas para chicos, o para los abuelos también. Aquellos que se encuentren cerca de lugares de reunión de familias de la calle también pueden hacerlo en esas veredas, o estaciones o plazas. (Tener en cuenta los ruidos y el sonido, les recuerdo que en la estación Once, para el pesebre viviente, usamos un equipo de guitarra, un

discman y los cablecitos necesarios, pedimos luz en un puesto de la plaza.)

- v Característica principal: **FIESTA**

### RECURSOS:

- “ **llevamos para cada chico una banderita blanca con un corazón rojo pintado (tela blanca de fiselina, corazón pintado o pegado y palito de brochete o ramita, varilla, etc.). Estas banderitas serán repartidas después de la lectura del Evangelio. Porque con ellas harán “los compromisos Pascuales”.**
- “ **Llevar el corazón grande que fuimos trabajando, otra vez con el Jesús resucitado e iluminado, para que esté detrás del altar (pensar en alargues y adaptadores o zapatillas en el caso que lo iluminen como dijimos para el domingo de Ramos).**
- “ **Lo más importante para que la fiesta sea fiesta: LOS CANTOS – INSTRUMENTOS- ALEGRÍA**

**PISTAS PARA LA HOMILÍA:**  
Recordemos que lo que los chicos vieron trabajando fueron: “las actitudes de la cuaresma, sacrificio, oración, servicio” y las Virtudes Teologales, “Fe- Es-



peranza-Caridad". Sería bueno recalcar estas virtudes como los grandes regalos de Jesús Resucitado, como los alimentos del corazón y como las armas para destruir a cualquier demonio.

**GESTO:**

- '' Después de la Homilía hacer pasar a los chicos rodeando el gran corazón con el Jesús iluminado.
- '' A cada intención responderán : "Sí, nos comprometemos", y levantarán las banderitas,

Porque donde entra Jesús entran todos los hermanos y sobran todos los demonios:

- o Nos comprometemos a dejar entrar a Jesús en nuestros corazones...
- o Nos comprometemos a luchar contra el demonio del egoísmo llenándonos del amor de Jesús que nos hace amar a los demás...
- o Nos comprometemos a destruir al demonio de la violencia con la paz que nos trae Jesús Resucitado...
- o Nos comprometemos a terminar con el demonio de la discriminación sabiendo que todos somos hermanos con Jesús, hijos del Mismo Papá Dios...

**Ahora respondemos:**  
"Sí, creemos"

- o Creemos que Jesús Resucitado se quedará siempre en nuestro corazón...
- o Creemos que el amor de Jesús se hará nuestro amor para servir y ayudar a todos los que nos necesiten...
- o Creemos que con



Jesús seremos felices para siempre...

- o Creemos que no necesitamos nada más que Jesús para ser felices...
- o Creemos que no necesitamos nada más que Jesús para ser libres...
- o Creemos que no necesitamos nada más que Jesús para buenos...

**Ahora respondemos:**  
"Sí, tenemos"

- o Tenemos fe en todo lo que Jesús nos promete...
- o Tenemos esperanza en todo lo que Jesús nos promete...
- o Tenemos caridad, el amor que Jesús nos comparte para dar a los demás...

Entonces vamos a sacudir nuestras banderotas, los grandes vamos a dar un fuerte aplauso a Jesús Resucitado que nos llena la vida y vamos a cantar con mucha alegría... (el canto que mejor nos salga).

- '' Sigue la misa con mucha alegría y sacudiendo las banderitas en los cantos.

'' Cuando nos retiramos hacemos rondas alrededor del corazón con Jesús y nos quedamos un rato así cantando y bailando, puede haber papel picado, globos, serpentinas, nieve, etc.

'' Por supuesto, nos vamos con alguna golosina (averigüen en mayoristas por Once o por Liniers).





SEMANA SANTA 2006

## CREANDO ESPACIOS DE AMOR EN NUESTRO CORAZON

### 1 - Esquema Anual

La propuesta es que la oración de Bienvenida sea también una escuelita de oración para los chicos. Por eso, vamos a tratar de estructurarla de la siguiente manera, teniendo en cuenta los diferentes tipos de oración:

"Perdón, Te Pido.  
Gracias, Te Alabo."

Es decir:

- 1) Pedir Perdón (oración arrepentimiento)
- 2) Pedir e Interceder (oración súplica)
- 3) Dar Gracias (oración de acción de gracias)
- 4) Alabar (oración de Adoración)

A lo largo del año, variamos el recurso motivador pero mantenemos esta estructura base para que los chicos se acostumbren y puedan aprender a disfrutarla.

Puede ser interesante asignarle un color a cada uno de estos tipos de oración. Nos puede ayudar metodológicamente en el trabajo en el aula y en la unidad de criterios. Proponemos: azul para el "Perdón", verde para el "Te pido", amarillo para el "Gracias" y rojo para el "Te alabo", pero puede usarse cualquier otra combinación. Para hacerlo más sencillo podemos tener en la capilla tacos de colores para que los chicos se acostumbren a escribir en ellos. También podemos hacer pancartas distintas para cada uno de esos momentos; pueden encargarse de levantar las

pancartas en el momento de la oración los grupos de chicos encargados de preparar la oración de ese día (si se trabajó con ellos previamente) o algunos chicos dispuestos en ese momento para colaborar.

Animémonos a crear nuevas respuestas cantadas que los chicos puedan aprender con facilidad. Las podemos alternar con otras rezadas en voz alta, con silencios y gestos significativos. Lo importante es que los cuatro momentos tengan un ritmo que se pueda aprender y disfrutar.

Entre los animadores podemos leer esta reflexión del Padre Mamerto.

"Nuestra oración es como una mariposa. Frágil y bella como es; sin embargo, tiene la osadía de volar hasta Dios. Para ello, necesita de sus alas. Dos alas a la derecha y dos alas a la izquierda. Y necesita de las cuatro. Si le llegara a faltar una, la pobre mariposa probablemente daría círculos sobre sí misma y terminaría aterrizando violentamente contra el suelo. Así nuestra oración cuenta con cuatro grandes motivaciones para animarse en su vuelo hacia arriba. Motivaciones que nacen de su experiencia de la realidad. Realidad que se nutre en dos circunstancias que la sacuden, y despiertan en ella la necesidad de elevarse a Dios.

Y estas dos realidades son: por un lado, las maravillas de Dios, y por el otro, las miserias del hombre. Ambas innegables y cotidianas.

Frente a las maravillas de Dios, el hombre tiene dos actitudes. Sorprendido por la belleza, la armonía y la bondad de Dios, el hombre que tiene alma de poeta y sensi-





bilidad religiosa, siente brotar espontáneamente la Alabanza. Así como frente a la belleza humana surge naturalmente el elogio, así también sucede en el campo de las cosas del alma. El que se guarda un elogio que el otro merece, retiene un bien ajeno. Es bueno guardar el secreto de Estado -le dice el Ángel a Tobías- pero es mejor proclamar las maravillas de Dios. Tanto aquellas que aparecen en la naturaleza, como en la historia.

Pero puede suceder, y sucede a menudo, que el hombre siente que esa maravilla de Dios lo tiene a él mismo como destinatario. Sea en su persona o en su pueblo. Y entonces la alabanza deja lugar a la Acción de gracias. Dicen que esta actitud nace de la memoria del corazón. Y los que no tienen un corazón amnésico, dejan brotar ese sentimiento con el que la oración busca volar hasta Dios.

Pero, seamos realistas. También nos vemos rodeados por muchas miserias que nos toca soportar como hombres. Y, frente a ellas, el corazón humano se rebela: protesta, suplica, llora, se queja, maldice. La única manera de no caer en la blasfemia es hacer crecer ese clamor hasta convertirlo en oración. Y así tenemos la tercera motivación que nos lleva a ella: la petición.

Pero falta una cuarta ala para que este vuelo sea posible.

Porque muchas veces la miseria humana es fruto de nuestro propio pecado. Reconocerlo y pedir arrepentidos el perdón, es una manera profunda de orar. Con sano realismo asumimos la responsabilidad, aun reconociendo los atenuantes de nuestra fragilidad. Y ponemos toda nuestra confianza en la grandeza y la misericordia del Señor, de la cual el hombre tiene una larga experiencia. Y en Cristo adquirió la certeza de que el Padre no nos puede negar nada de lo que pidamos en su nombre.

Y ya tenemos a nuestra mariposa equipada con sus cuatro alas para emprender su vuelo hacia Dios:

-A su derecha, las maravillas de Dios, de

la que nacen la Alabanza y la Acción de gracias, como dos alas abiertas.

-A su izquierda, las miserias del Hombre, con la Petición y el Arrepentimiento, haciendo equilibrio y dando empuje para el vuelo.

Hasta aquí, la imagen que les traigo. Desconozco su autor y hasta su texto original. Pero en este momento es mía y me gustaría que fuera también de ustedes." (Menapace, Mamerto. *Las Alas de la Mariposa*. Editora Patria Grande. 2005)

Si queremos compartir esta historia con los chicos podemos buscar dibujos o fotos de mariposas. Y después contar la historia de ésta u otras maneras posibles:

"Todo lo que vuela está buscando el cielo. No hay placer más grande que mirar, allá arriba, como un pájaro se eleva y busca y mueve sus alas casi sin ruido para llegar bien alto.

Y entre todo lo que vuela, uno de los seres más hermosos de la creación de Dios es la mariposa. Porque, además de volar, colorea el aire y coquetea con las flores. Su vuelo se desliza en la vida de los hombres, cambiando el ritmo de un paisaje, y luciéndose al chocar con un rayo de sol en un estallido de color, elevándose enseguida con sus cuatro alitas como el mejor de los pájaros. Y nosotros, que la vemos volar, nos quedamos mirando el cielo...

¿Podrá volar nuestro corazón como la mariposa? ¿Cómo podrán llegar los colores de nuestra vida hasta el cielo de Dios?

Así como la mariposa, nuestro corazón puede volar cuando reza.

Y, como ella, necesitamos más de un ala para llegar bien alto. Dos alas a la izquierda, y dos alas a la derecha. Las dos alas de la izquierda son el "Te pido" y el "Perdoname"; las dos alitas de la derecha, son el "Gracias" y el "Te alabo".

**Perdón, Te pido, Gracias, Te alabo.** Con esas cuatro alas vuela nuestro amor en busca de Dios. Con las alas de la oración, nuestro corazón alcanza el cielo, y nuestras ganas a Dios.



# Turismo en Semana Santa

## Propuestas:

Reflexionar con los chicos sobre los aspectos esenciales de la Semana Santa.  
Estos días son mucho más que...

- ...comer pescado, rosca o huevo de chocolate.
- ...un fin de semana largo, para unas cortas "vacaciones de otoño".
- ...un tiempo de descanso sin entender demasiado qué pasa.

Estos días son mucho más que eso. Y vamos a descubrir cómo vivir la Pascua intensamente.

Sugerimos que cada grupo de chicos pueda preparar con sus compañeros uno de los cinco días preparatorios a la Semana Santa. También pueden usarse el Jueves y Viernes previos al Domingo de Ramos, abarcando también Lunes, Martes y Miércoles Santo.

Para que los chicos que viajan de vacaciones no se sientan mal, les mostramos que se puede disfrutar de la Semana Santa, descansando y pasándola bien, pero que lo más importante es poner el corazón en Jesús, participando, allí donde estemos de las celebraciones, las Misas, los Vía Crucis vivientes, las Vigilias y los Sacramentos.

## Recurso:

Cartelera con imágenes y propagandas de suplementos de turismo con propuestas para Semana Santa. Se les puede proponer a los chicos que elijan los lugares donde les gustaría estar, exagerando también incluso con lugares lejanos y caros. Que queden evidenciados los precios, las propuestas, el estilo, la estética, las palabras, las ideas. A medida que pasen los días vamos a empezar a recrear con carteles, frases, dibujos, la Semana Santa y los vamos a ir colocando sobre el fondo anterior.



## DIA PRIMERO

### LA SEMANA QUE VIENE



**Reflexion:** Se viene la Pascua de Jesús. Mucha gente se va de viaje y las agencias de turismo nos ofrecen precios y excursiones. Sin embargo, los cristianos creemos que estos días no son tanto un viaje por fuera, sino un viaje interior. Es un viaje más difícil que el que nos proponen las agencias. Por eso, nos animamos a rezarle a Dios para que nos ayude a prepararnos.

1. Perdon: Te vamos a cantar todos juntos:



"Hoy te pedimos perdón, Buen Señor,  
queremos estar junto a vos".

- Porque muchas veces no escuchamos tu voz que nos llama.
- Porque muchas veces no vivimos como verdaderos cristianos.
- Porque muchas veces no amamos de corazón a todos.





## 2) Te pido

Vamos a decir: "Amén, Señor"

- que nos acerquemos a cada persona que nos necesita.
- que nos movamos por dentro y busquemos mejorar.
- que nos animemos a decir que creemos en vos y que la Semana Santa nos importa.

## 3) Gracias

- Porque viviendo la Pascua nos encontramos con vos.
- Porque viviendo la Pascua seguimos paso a paso tus huellas.
- Porque si hacemos este viaje, estamos seguros de que nuestra vida puede cambiar.



## 4) Te alabo.

Decimos: "Te alabamos, Jesús"

- Porque tu amor viene a nosotros.
- Porque tu amor nos abraza.
- Porque tu amor nos salva.



Cierre: manos —las dos— sobre el corazón.

Decimos: "que vayamos al corazón para recibir tu amor" (lo repetimos tres veces)



DIA SEGUNDO

VIAJAMOS CON VOS



**Reflexion:** Seguimos caminando a la Pascua. Si miramos nuestra cartelera, se está empezando a transformar: ya aparece la palabra Jesús, y también los Ramos de Olivo por todos lados, por encima de las vacaciones, los precios y las excursiones. Es que Jesús es lo más importante: Así lo pensó la gente que salió a recibirlo en Jerusalén el domingo de Ramos. Él es el centro de la Pascua. Por eso estamos a su lado. Queremos entender de qué se trata y vivirla de verdad (aquí se pueden repartir Ramos para anticipar o recordar el gesto del domingo).

## 1) Perdon.

Podemos repetir: "Jesús, perdonanos".

- Porque muchas veces nos olvidamos de rezar pero no de mirar la tele.
- Porque también cargamos, molestamos y agredimos a los demás.
- Porque muchas veces provocamos las peleas y las discusiones por capricho.



## 2) Te pido.

Vamos a decir: "Gracias, Señor. Muchas gracias".



- porque tu perdón nos llega al corazón.
- porque tu perdón nos cambia desde adentro.
- porque perdonar a los demás nos hace muy bien.



## 3) Gracias.

Repetimos: "Escuchanos, Jesús".

- que me ayudes a no pelearme.
- que me enseñes a no ser agresivo.
- que me des ganas de ayudar.

## 4) Te alabo.

Te decimos: "Bendito el que viene en Nombre del Señor".

- Sos Grande, Señor, tu corazón es bueno.
- Sos Generoso, Señor, tu corazón está lleno de misericordia.
- Sos Bueno, Señor, tu alegría nos hace vivir.

Cierre:

DIA TERCERO

SEGUIMOS TUS PASOS.  
COMPARTIMOS TU PAN

**Reflexion:** A medida en que nos acercamos a Pascua, prestamos mucha atención a lo que Jesús hace, porque estamos viajando con él. Si miramos nuestra gran cartelera. Ahora vemos las imágenes de Jesús comiendo con sus amigos, lavándoles los pies para mostrarnos sus ganas de ayudar, levantando el pan y el vino.

## 1) Perdon

- porque nos das tu pan y nosotros no compartimos nuestras cosas.
- porque nos das tu pan pero a nosotros nos cuesta dar al que no tiene.
- porque nos regalás tu Cuerpo y tu Sangre pero nosotros no alimentamos a los demás con nuestro amor.

## 2) Te pido

Podemos cantar respondiendo: "Jesús, enseñanos a ayudar".

- por todos los enfermos que conozco.
- por los que no tienen trabajo o no tienen hogar.
- por los que no pueden comer bien.

## 3) Gracias.

- Porque vamos creciendo, amando y aprendiendo a dar.
- Porque tenés fuerzas y ganas para compartir lo que tenemos.
- Porque tu vida crece en nosotros cuando creamos espacios de amor.



4) Te alabo.

Decimos: "Bendito seas, Padre Bueno".



Cierre: las manos hacia lo alto para rezar el Padre Nuestro.



DIA CUARTO



SEGUIMOS TUS PASOS:  
AGRADECEMOS TU ENTREGA



Reflexion: Nuestra cartelera se va completando. Van quedando un poco atrás las excursiones y los precios de la Semana, que se va poniendo un poco más Santa a medida que le agregamos los espacios de amor que Jesús nos regaló. Hoy vamos a agregar la cruz de Jesús. Cruces grandes y chicas. Son nuestros dolores. Jesús, que sufrió en la cruz, nos acompaña cuando la pasamos mal y le da esperanza a nuestros problemas.



1) Perdon.

Podemos repetir: "Jesús, perdonanos".

- Por las veces que nos quejamos de lo que nos pasa.
- Por los momentos en que decae nuestra esperanza.
- Porque nos cuesta ayudar a los que sufren.



2) Te pido.

Vamos a decir: "Transformá nuestro corazón".

- Que miremos tu amor en la cruz, que nos alcanza...
- Que sintamos tu mirada desde la cruz, que nos perdona...
- Que veamos tu corazón en la cruz, que nos salva...

3) Gracias.

Repetimos: "Gracias, Jesús, por querernos tanto".

- Porque nos enseñás a dar la vida.
- Porque nos salvás de todo mal.
- Porque nos regalaste a tu Madre.



4) Te alabo.

Te decimos: "Bendito seas, Padre del Cielo".



- Porque la muerte ha sido vencida.
- Porque triunfás sobre el pecado y el mal.
- Porque esta alegría no se pasa, dura para siempre.



Cierre: levantamos la cruz que tenemos puesta, para bendecirla o bendecir con ella a los demás.



## DIA QUINTO


 SEGUIMOS TUS PASOS:  
 ABRAZAMOS TU VIDA NUEVA
 


Reflexion: Miren la cartelera. La Semana Santa se llenó de Jesús. Las imágenes de velas y cirios terminan de tapan la cartelera, que queda armada con los diferentes signos de la Pascua.

1) Perdon 

Podemos repetir: "Queremos tu perdón, Jesús".

- Por las veces que no ayudamos a vivir a los demás regalándoles nuestra alegría.
- Por las veces que no ayudamos a vivir a los demás regalándoles nuestro esfuerzo.
- Por las veces que no ayudamos a vivir a los demás regalándoles nuestro amor.

2) Te pido. 

"Señor de la Vida, estamos con vos"

- Que la alegría de la Pascua llegue a todos lados.
- Que crezcan nuestras ganas de anunciarte.
- Que podamos vivir mejor.

## 3) Gracias.

"Jesús, te damos las muchas gracias"

- Por entrar en nuestro corazón el domingo de Ramos.
- Por alimentar nuestro corazón el Jueves Santo.
- Por enseñarnos a amar hasta el final, el Viernes de la Pasión.

4) Te alabo. 

"Alabado seas por siempre, Señor"

- Alabado por tu Cuerpo y tu Sangre.
- Alabado por tu Cruz y tu Entrega.
- Alabado por tu Luz y por tu Vida.

Cierre: Nos tomamos de la mano y repetimos muy lentamente el Padrenuestro.





# ORACIONES

## PARA JESÚS EN EL HUERTO

No quiero quedarme dormido,  
 Jesús,  
 quiero rezar con vos.  
 No quiero quedarme dormido  
 ni distraerme con otra cosa.  
 Quiero quedarme con vos,  
 Jesús,  
 cuando mi mamá está triste  
 cuando mi papá está pre-  
 ocupado,  
 cuando mi hermano sufre,  
 cuando mi abuela está  
 sola.  
 Cuando alguien, como Vos,  
 necesita mi compañía.  
 No quiero quedarme dormi-  
 do, Jesús,  
 quiero estar con Vos.

## PARA JESÚS EN LA CRUZ

Hoy no te pido nada, Jesús,  
 ni cosas, ni ayuda, ni perdón.  
 Hoy no te pido nada, Jesús,  
 te miro y te doy: mi amor,  
 mi corazón, mi vida entera.  
 Hoy no te pido, Jesús,  
 y sin embargo me das  
 como siempre, tu amor,  
 tu corazón, tu vida entera.

## PARA JESÚS RESUCITADO

Un beso y una flor  
 a mi Jesús que es amor  
 a mi Jesús que es perdón  
 a mi Jesús que es verdad.  
 Un beso y una flor  
 y mi humilde corazón  
 para que en él habites  
 ya de noche, ya de sol.




## TIRARÉ LAS LLAVES

Te invito a mi casa,  
 Señor,  
 humilde, pobre y  
 sencilla.  
 Casa de corazón.  
 Latiré contigo,  
 Señor,  
 haremos música  
 se hará canción.  
 Tiraré las llaves, Señor,  
 para que nunca te vayas  
 para vivir en Dios.



Arzobispo

Mensaje del



## Cuaresma - Pascua 2006

### A CREAR ESPACIOS DE AMOR EN NUESTRO CORAZON

Queridos chicos:

Recuerdo que el primer día de clase la directora del colegio nos reunía en el patio y nos decía todo lo que quería que hiciéramos durante ese año. Eran tantas cosas que al rato nadie se acordaba. En el grado la maestra hacía lo mismo pero con las materias. Ahí era más fácil: leer de corrido, dividir por tres cifras, no tener faltas de ortografía, etc. Para conseguir esto nos rompíamos todos, practicábamos mucho, cada uno quería ser el primero. Al ver tanto esfuerzo y competencia mi mamá me dijo un día: Qué lindo sería que practicasen así para ser los mejores compañeros. Ahí me di cuenta de que eso que era tan importante no se alcanzaba practicando con el papel y el lápiz sino ejercitando el corazón.

Pegaditas al comienzo de este año de trabajo y de estudio aparecen la Cuaresma y la Semana Santa con toda su fuerza y su luz invitándonos a seguir los pasos Jesús.

Durante toda su vida y sobre todo en su semana Santa nos mostró el amor que había en su corazón capaz de hacer nuevas todas las cosas. En cada Semana Santa nos vuelve a mostrar su corazón y a dar su amor para que, contemplándolo, aprendamos a crear espacios de amor en el nuestro. En la escuela de Jesús para aprender bien la lección de amor y salvación necesitamos ejercitar el corazón cada día. ¿Cómo? Perdonando con sinceridad, esforzándonos con paciencia, compartiendo con generosidad, esforzándonos con alegría, consolando con ternura, rezando y adorando a Jesús con mucho amor. Si así lo hacemos, el espacio de amor de nuestro corazón se abrirá y llegará a todos.

Que tengan todos una Semana Santa llena del amor de Jesús. No se olviden de rezar por mí que yo rezo siempre por ustedes.

Con mucho cariño,

Cardenal Jorge Mario Bergoglio S.J.