


# Misa Arquidiocesana 2003



**Nos acompañó  
y nos  
alimentó**



Vicaría Episcopal para niños

# Indice

---

Misa Arquidiocesana 2003	<b>3</b>
Instructivo	<b>4</b>
Encuentros de preparación	<b>6</b>
Para rezar	<b>12</b>
Kerigmita	<b>13</b>
Indicaciones para la Misa Arquidiocesana	<b>22</b>
Oración de Bienvenida	<b>24</b>
Mensaje del Arzobispo	<b>31</b>

---



VICARÍA EPISCOPAL PARA NIÑOS  
E-mail [vicariani@fibertel.com.ar](mailto:vicariani@fibertel.com.ar)

# Nos acompañó

# y nos alimentó

- A pesar del frío de ese sábado por la tarde y de las espesas nubes que cubrían la ciudad, igualmente los chicos de las cuatro Vicarías se encolumnaron junto a las imágenes de sus patronos, a sus catequistas, dirigentes, sacerdotes y muchos papás para anunciar con el caminar, la oración, la alegría y el canto,



que Jesús nos eligió y nos acompaña. Y caminando hacia la casa de la Virgen, reconocimos que esa compañía se hace muy cercana a través de la ternura de su Madre.

- La propuesta para estos años es que los chicos se identifiquen más plenamente con Jesús, por a partir de la peregrinación los iniciamos en el "Rosario de los chicos", de modo que la vida de Jesús se meta des-

pacito en sus vidas al compás de cada Avemaría. Creemos que necesitamos ir creando una cultura en la que Jesús esté presente, y nada mejor que la infancia para que desde el encuentro con su vida, sus valores se vayan arraigando en el corazón.

- Ahora comenzamos a prepararnos para otro momento importante: La Misa Arquidiocesana de niños. Esta es una experiencia de Iglesia reunida y unida en torno a Jesús.

Más allá de las particularidades y dificultades que puede presentar la participación: movilizar a los chicos, el calor, el estadio etc, compartir este

momento es ayudarlos a experimentar todo lo que en los grupos, la catequesis y las reuniones les decimos de modo teórico: La Iglesia es asamblea, reunión y la Eucaristía es el centro de la vida de la Iglesia. En la perspectiva de la psicología de los chicos la experiencia vital vale mucho más que cientos de pa-

**JESUS TE NECESITAMOS**



labras. Queremos que ellos sean protagonistas de la vida de la Iglesia, y sólo podrán serlo en la medida que participen activamente. A este respecto, es importante tener en cuenta las sugerencias para las cuatro semanas previas que están en el subsidio. Nos unimos al objetivo del plan de pastoral: "Cuidar la fragilidad", y en ese marco se encuadran los momentos de misión y la campaña solidaria. Esta será el gesto expresivo de lo que como Iglesia menuda asumimos.



- Este año, vamos a aprovechar la cercanía de la fecha para celebrar con los chicos los 25 años de Pontificado de Juan Pablo II y la Beatificación de la Madre Teresa de Calcuta.
  - Nos acompañó y nos alimentó... vayamos a su encuentro.

## Instructivo

1. **El "Kerigmita":** contiene diferentes subsidios y actividades para poder utilizar con los chicos: dibujos, cuentos, algún juego, oraciones, etc. Generalmente, estas actividades aparecen vinculadas entre sí, y muestran distintos aspectos del mismo tema.
2. **Los objetivos:** no pierdas nunca de vista los objetivos del Plan de Pastoral. Las actividades propuestas adquieren su sentido en este contexto. En este año, por ejemplo, ponemos el énfasis en lograr con los chicos, a través de las diferentes experiencias, una mayor identificación con Jesús. Para esto se propusieron cinco lemas que se van encadenando entre sí (aparecen en la contratapa del cuadernillo) a lo largo del año en los diferentes momentos: parroquiales, vicariales y diocesanos.
3. **Los formatos:** hay que distinguirlos para poder entenderlos bien. No es lo mismo un cuento que un esquema, un guión de Misa que un crucigrama, una reflexión bíblica que un tablero de juego, un poster o un dibujo para pintar.





**4. La adaptación (I):** tratemos siempre de buscar lo más adecuado para nuestro grupo y nuestra comunidad, en el marco de la realidad y la cultura de nuestros chicos, seleccionando con creatividad. La primer adaptación posible tiene que ver con la edad. Hay material que se puede utilizar fácilmente con los más chicos (por ejemplo, los pósters para pintar), y otros que son más propios para chicos en edad de comunión o mayores.

**5. La adaptación (II):** el material es sólo un recurso: hay que potenciarlo. Esto implica que hay que referirlo a los objetivos, la metodología y el armado de los momentos, encuentros y eventos. Por ejemplo: un cuento se puede dramatizar, el esquema de oración de bienvenida puede transformarse en material para un encuentro o una clase. Por eso, les proponemos trabajar el material en comunidad, enriqueciéndolo y mejorándolo.

**6. El poster:** complementa lo anterior, pone a la vista el lema, permite contemplar el camino que vamos haciendo en el año. Tanto las imágenes como las palabras pueden ser analizados y profundizados. El poster no sólo “avisa”, también “comunica”, si lo sabemos utilizar.

**7. Ejemplo:** Algunas sugerencias (para el material de este mes)

-armar tarjetas con las palabras resaltadas de “La receta de Jesús” para llevar de regalo a los hospitales u hogares que podamos visitar. Incluso también podríamos amasar y cocinar pancitos y repartirlos en esos lugares o entregarlos a los chicos de la calle, cartoneros o geriátricos del barrio, como parte de la Misión preparatoria de la Misa Arquidiocesana.

-ampliar el “memotest” y buscar en revistas fotos grandes para transformar en cartel o afiche las palabras del segundo memotest.

-fotocopiar y enviar a las familias el mensaje de nuestro Arzobispo. Proponerles a los chicos escribirle al Cardenal una carta de respuesta.

-preparar un encuentro de catequesis a partir de la celebración: “Tan buenos como el Pan”, invitando a los papás a participar. Proponer una campaña solidaria previa a la Misa Arquidiocesana.

-armar un rotafolio a partir del cuento: “Las Miguitas” dibujando distintas situaciones para tenerlas presente durante toda la semana.



# NOS PREPARAMOS PARA LA MISA - ARQUIDIOCESANA DE NIÑOS

Estos encuentros pueden adaptarse para trabajar en las misas previas

- Nos disponemos a trabajar el tema propuesto en el Plan de pastoral este año: "la fragilidad del pueblo de Dios".
  - Elegimos cuatro fragilidades: Pobreza – Tristeza – Dolor y Debilidad.
  - El sentido de este trabajo será hacerlas significativas para los chicos.



**PARA TENER EN CUENTA:** Los chicos son muy sensibles, y a partir sobre todo de los 9 años comienzan a ser serviciales, colaboradores y muy críticos de la realidad cuando se los ayuda a contemplarla y a discernir sobre ella.

## PRIMER ENCUENTRO LA POBREZA

### SITUACION DE VIDA:

Tenemos que pensar que los chicos pueden ver esta realidad desde afuera o desde adentro, por eso tratar el tema no será fácil.

Lo mejor será, de todos modos, tratarlo desde afuera, ya que al ver la pobreza o la necesidad del otro lo obligamos a salirse de uno mismo en lugar de quedarse lamentándose. Es la actitud Cristológica, ser para la pobreza del otro un tesoro.

### MOTIVACION:

Recuerdan, en el año 97, cuando hablamos de San Roque González, trabajamos una historia muy linda que provocaba en los ni-

ños una actitud misionera. También nos puede servir ahora ese recurso algo adaptado.

- El catequista o el dirigente de chicos, o en caso de una misa el mismo sacerdote, puede sacar una colección de figuritas, pero va a aclarar que no consigue álbum para estas figuritas. Se puede entrar en diálogo en el que la segunda persona pregunte dónde las compró, cuánto le costaron, qué promocionan, si son personajes de la televisión.

- Resulta que esas figuritas se las dieron en el subte y en el tren, también algunas son de



un colectivo. No las vendían pero tampoco las regalaban ¿cómo puede ser eso?, a ver qué chico puede contestar esta pregunta, tal vez a alguien le pasó.

Se suscita un diálogo con los chicos, en donde se va descubriendo la “necesidad del pobre, del carenciado” y en donde el dinero corre por cuenta de la generosidad del otro. Preguntamos si está fijado el precio, cuánto por lo general se da.

Ahora pensemos en los chicos que las entregan: si están solos, si tienen amigos, si irán al colegio en esas horas que están trabajando, cuál es la actitud, si es de imposición o de respeto. (en caso de trabajar en un barrio carenciado en donde los chicos tal vez vivan esta realidad habrá que encarar el tema desde lo digno que es trabajar de esa manera, desde la ayuda que pueden prestar ellos a los demás, a los amigos, familiares, y del servicio que hacen a la sociedad al darles una estampita y al moverles su sensibilidad) Dónde almorzarán? En esa pregunta saldrá como ejemplo “los comedores infantiles”

El último tema a tratar será ¿de qué se tratan esas figuritas? Los distintos motivos religiosos, los santos, las advocaciones de la Virgen. Y veremos como si fuera desde las manos de un pesebre, pobre y bueno, como sigue naciendo Dios en la ciudad, cuando menos lo esperamos.

## LUMINACION:

Para iluminar a ver que nos quiere decir Jesús sobre la pobreza, vamos a elegir una estampita (que ya te-

nemos marcada) lo podemos hacer a manera de cartas o sacándolas de una gorra.

- Sacamos la de San Francisco de Asís (o quizás la del patrono de la parroquia si es oportuno) Y hablamos lo que sabemos de la “hermana pobreza”, de cómo la pobreza es un lugar como lo fue el pesebre, un lugar para que Jesús siga naciendo. Un lugar donde tenemos la oportunidad de ser más buenos, donde se nos pueden despertar los sentimientos más nobles, aquellos que se parecen a los sentimientos de Jesús.

- Jesús que estuvo en los dos lugares, en el del necesitado cuando andaba por los caminos predicando y tenía que comer en la casa de los que se lo ofrecieran, y en el de la infinita generosidad, haciendo milagros, multiplicando panes.

## LECTURA:

Lucas 19,1 (encuentro con Zaqueo).

## RESPONDIENDO A LA FE Y COMPROMETIENDOSE:

Vamos a comprometernos a entre todos a trabajar por los demás, a no tener vergüenza de pedir, y para eso nos proponemos un objetivo concreto: Hacer una caja solidaria por parroquia o por colegio, quizá otras más pequeñas, por grado o por grupo y que luego se volcarán a la gran caja.

- Para eso proponemos: tener la caja ya hecha en el encuentro, pegarles allí un cartelito que diga “comedores infantiles”, y todos escribirán su nombre allí para

# ENCUENTROS DE PREPARACIÓN



# Encuentros de Preparación

marcar el compromiso.

- Para que crezca la Caja trataremos de ahorrar nosotros mismos, a ver si conseguimos aunque sea un peso por chico, y lo que podemos pedir a los demás. Esta semana comenzaremos con nuestros familiares.

- Tenemos que hacer por lo menos diez dibujos para entregar a cambio de alguna moneda.

## CELEBRACION:

Se le entregará a cada chico una estampita para que nos recuerden las manos de donde vienen y para que nos ayuden a rezar para ser cada día más sensibles y generosos.

## SEGUNDO ENCUENTRO:

### LA TRISTEZA

#### SITUACION DE VIDA:

- Presentamos un “payaso” que llega haciendo torpezas y luego se pone a llorar desesperadamente, sería buenísimo tener algún gotero que pueda apretarse para mojar a los chicos. El llanto tiene que ser lo bastante gracioso y escandaloso como para hacer reír a los chicos. También tiene que ser bastante prolongado y que a cada pregunta de ¿qué te pasa? Llore más fuerte.
- Luego, cuando se decida a hablar dirá que está triste y cuando le pregunten por qué está triste, dirá que porque está lleno de tristeza. Entonces le preguntarán qué es la tristeza. Y él nos explicará su maquillaje, nos dirá que los payasos se pintan una sonrisa muy grande para contagiarla a todos, y los ojos muy grandes y blancos alrededor para que su mirada llegue a todas partes y que así no se pierdan nada de lo que les pasa a los demás, una mirada que no descuida nada, que

lo abarca todo. Pero que si se fijan bien, también se pintó una lagrimita, que de a poco se le fue haciendo más grande, esa lagrimita los payasos se las pintan para recoger en ella todas las tristezas que encuentran, y resulta que en el mundo de hoy hay tanta tristeza que está lleno de tristeza. (Y se pone a llorar nuevamente desconsoladamente.

- Tratan de consolarlo y le preguntan cómo podrían hacerlo feliz a él, tal vez borrarle la lagrimita. Pero él dice que nunca se va a borrar esa lágrima porque se hizo como una cunita de las tristezas de los otros, pero que sí





le gustaría ser más feliz, y para eso necesita llenarse de sonrisas.

- Entonces les pedimos a los chicos que les regalen sonrisas, se podría pedir que cuenten algún chiste si se acuerdan.

### LUMINACION:

Mt 11,28 "Vengan a mi los que están tristes y cansados, yo los aliviaré"

### RESPONDIENDO A LA FE Y COMPROMETIENDONOS.

- El payaso nos cuenta que una sonrisa siempre suaviza una lágrima y hasta puede secarla si se da con amor
- El payaso nos cuenta también que la tristeza no está tan mal, porque despierta en nosotros algo muy lindo que se llama "Compasión" que significa sentir los mismo que siente el otro y querer compartir su tristeza para que sea más liviana.

- También nos enseña que la tristeza propia tampoco es tan mala, porque la tristeza es un lugar, un vacío, y en un lugar vacío puede haber Dios.
- Y lo último que nos enseñó es que si nos pintamos una gran sonrisa, y si es bien grande la podremos contagiar mucho más.
- Entonces, si una sonrisa puede tanto, por qué a la campaña que estamos haciendo con la alcancía para los comedores infantiles, no salimos a la calle y ofrecemos "una sonrisa por una sonrisa" con la sonrisa pintada.

### CELEBRACION:

Les regalamos a los chicos una nariz de payaso para usar también en la campaña, y hasta podemos cantar una canción de Piñón .

## TERCER ENCUENTRO EL DOLOR

### SITUACION DE VIDA:

\* Recordamos al payaso de la semana pasada, nos preguntamos si estará un poco mejor con la ayuda que le dimos.

\* En eso viene el payaso, con la lágrima pintada más chiquita pero haciendo puchero, le preguntamos qué le pasa ahora, si lo estamos ayudando, y él nos dice que necesita más ayuda, porque haciendo piruetas se lastimó un dedo (muestra el dedo exageradamente vendado) y llora porque le duele mucho, y porque no va a poder hacer más malabares.

\* La pregunta sería cómo podemos consolarlo (diálogo con los chicos).

El payaso nos cuenta que estuvo en el hospital y que probablemente lo tengan que operar y se tenga que quedar unos días internado, y llora más fuerte.

- Ante eso le decimos que lo podemos visitar, pero él llorando más fuerte nos dice que a los chicos no los dejan entrar por miedo a que se contagien.

- Entonces se nos tienen que ocurrir cosas para llegar igual a

# ENCUENTROS DE PREPARACIÓN



# Encuentros de Preparación

los enfermos, escribirle cartas, mandarle juguetes, y lo que se les ocurra a los chicos.

- El payaso agregará que cuando fue al hospital no estaba solito, vio a muchos chicos en sus camas, o en la guardia, y que sabe también que hay muchos chicos enfermitos en sus casas, y también papás, mamás y abuelitos y tíos, y que todo eso también le agrandaba la lágrima.

- Entonces allí nos ponemos solidarios y nos agrandamos nosotros también la lagrimita para compartir un poco más a los que sufren dolores y enfermedades

- Cada uno tiene que hacer un dibujo lo mejor que le salga, y, para que le salga muy bien, tiene que hacer algo inventado, por ejemplo un animal que no exista, así siempre le va a salir bien,
- Después, se lo pasamos al chico de al lado y éste deberá hacer una historia sobre el

dibujo, en una letra bien clara, a la que le harán el final pero que podrán también pedirle al chico que las reciba que lo termine como a él le gusta.

- Todo eso se lo damos al payaso para que lo lleve
- Cada parroquia lo hará con el hospital más cercano.

-También nos comprometemos a visitar con amor a nuestros familiares cercanos, con paciencia, ternura y la sonrisa que nos quedó de la semana pasada que no se tiene que borrar.....

## CELEBRACION:

Repartimos curitas en las que tienen que dibujar un corazón y le ponemos nuestros nombres y nos acercamos a pegárselas a una imagen de Jesús con el compromiso de ver en cada uno que sufre el rostro de Jesús, acompañamos con una canción "Vamos a dar una mano"

## CUARTO ENCUENTRO:

### LA DEBILIDAD:

#### SITUACION DE VIDA:

En este día traemos las alcancías, y, sin ponernos a contar, moviéndolas un poco, las sacudimos y tal vez notamos que no están muy llenas. Y también vemos que las tristezas y las necesidades son muchas.

Entonces vemos que las alcancías están un poco flacas, o un poco débiles. Entonces vemos que las alcancías son solo cajas que la debilidad está en la gente y en nosotros, que muchas veces descubrimos que podemos dar muy poco.

-Y, con láminas podemos mostrar distintas debilidades, esas debi-

lidades que no nos dejan llegar a donde queremos, por ejemplo a llenar estas cajas:

- Las debilidades que no nos dejan llegar son: el desaliento
- El creer que somos muy chicos para hacer cosas grandes
- El miedo
- La pereza
- El pensar que otros lo pueden hacer mejor
- El sentirnos discriminados
- El desánimo
- El egoísmo



Todas esas cosas hacen que el corazón se achique y se debilite, como las cajas.

Pero hay una respuesta: Si pensamos que Jesús lo puede hacer todo, habrá que parecerse a Jesús. Entonces, si Jesús es nuestro Rey, podemos vestirnos como él, como lo hacemos con los superhéroes cuando nos ponemos sus capas. Claro que la capa de Jesús está hecha de la piel de todos los hombres, y que su corona brilla entre las rejas de las cárceles y entre los barrotes de las camas de los hospitales, y entre los techos de chapa de las casas más pobres, y tenemos que saber también



nos vamos a llenar de Jesús en la mesa del altar, y los que todavía no vamos a alimentar ese deseo de recibirlo.

Y vamos a volver a salir con las cajas, esta vez con la sonrisa bien grande para contagiar, una lágrima para llevarnos los dolores de los otros y unas tarjetitas para repartir que digan "sean como los chicos nos pide Jesús" que tal vez en algún corazón prenda como una flor y crezca y se haga fuerte como el de los chicos.

### CELEBRACION:

Hacemos una canción con gestos desde la propuesta: vamos a hacer gimnasia para vencer la debilidad nuestra así contagiamos esa fortaleza a los demás:

Podemos cantar con gestos "hay un río de vida"

que en su gran mesa se sirve el mejor banquete; el Pan de Dios.

### ILUMINAMOS:

MT 25, "Porque estuve enfermo y me viniste a visitar"

### RESPONDEMOS A LA FE Y NOS COMPROMETEMOS:

Sin descuidar nuestra campaña de "una sonrisa por una moneda" ahora también le preparamos al payaso algo para que se lleve al hospital y comparta con los chicos:

Pero ¿los chicos podremos vencer esa debilidad? Vamos a verlo que nos dice Jesús:

### ILUMINACION:

"Sean como los niños"

### RESPONDEMOS CON LA FE Y NOS COMPROMETEMOS:

Jesús puso toda la confianza en nosotros, entonces tenemos que decir ¡los chicos podemos! Y esta vez vamos a terminar la campaña y vamos a engordar las cajas engordando nuestro corazón, para eso los que ya tomamos la comunión

# Encuentros de Preparación



# “El Sagrario de Emaús”

## (adoración)

(se puede hacer la semana anterior a la Misa Arquidiocesana en el Encuentro de Catequesis o en la Misa)

Jesús está siempre con nosotros. Así como estuvo con los discípulos y se partió en pancitos para que ellos se alimentaran en Emaús, así hace con nosotros. Nos acompaña y nos alimenta desde su casita del Sagrario. Cada vez que pasamos delante de un templo sentimos que nos llama, que nos saluda con su lucecita y nos hacemos la señal de la cruz para decirle: “Gracias por acompañarme Jesús. Gracias por darme tu amor”. Por eso, vamos en grupo a saludarlo y rezarle por todos los chicos de nuestra ciudad.

(Nota: los gestos o acciones que realizamos están resaltados; lo que dice el guía aparece en cursiva y nuestra letanía está subrayada)

-Vamos a adorarte, Jesús. *Sos como un sol para nosotros. Gracias por la Vida que nos das.*

**-Repetimos: Gracias por la vida que nos das.**

**(nos ponemos de rodillas)**

-Te adoramos de rodillas, porque sos grande, y nosotros somos chiquitos, y necesitamos de tu amor.

**-Repetimos: Jesús, necesitamos de tu Amor.**

**(nos quedamos un momento en silencio y cantamos un estribillo. Puede ser “Tan cerca de mí”)**

**(Ahora ponemos las manos en el pecho, como abrazándonos)**

-Te adoramos, Jesús, porque sos nuestro Camino, nuestra Verdad, nuestra Vida. *Gracias por alimentar nuestro amor.*

**-Repetimos: Gracias por alimentar nuestro amor.**

**a** **(extendemos las manos abiertas, en gesto de ofrenda)**

-Te adoramos, Señor, y te ofrecemos toda nuestra vida, para que podamos alimentar con tu amor a todos los demás. Ayudanos

a amar como vos.

**-Repetimos: Ayudanos a amar como vos.**

**adoración**

P  
a  
r  
a  
r  
e  
z  
a  
r



Chicos, lean esto... Salió en el diario de hoy.

Mamá

*Está bueno, má. Volvemos tarde del colegio. ¿nos hacés para comer cuatro hamburguesas (para cada uno), papas fritas y dos panchos...?*

Los chicos

## La Cajita «Infeliz»



los gustos de la mayoría de la población. Los daños en la salud son importantes, especialmente en los niños y adolescentes, porque ellos necesitan nutrientes para su desarrollo que se encuentran en alimentos ricos en vitaminas, minerales, proteínas y aminoácidos, y que no están presentes en la comida chatarra.

Organizar una dieta familiar rica en frutas, verduras y cereales, así como reducir las grasas y frituras es la recomendación generalizada de los médicos especializados en nutrición.

*A ver si entendimos el mensaje:*  
**NO TODA COMIDA  
ALIMENTA**

### Los peligros de la comida chatarra

Su sabor y aroma son verdaderamente tentadores, pero su contenido nutricional es vacío y hasta tóxico para el organismo humano. Hablamos de la comida chatarra, que incluye alimentos tales como las hamburguesas, salchichas, pizzas, papas fritas, etc. que gozan de gran aceptación en la población en general.

En nuestra era, la comida basura o chatarra está de moda y ocupa los primeros lugares de preferencia en



## Vicaría Episcopal para niños

# Nos acompañó

o  
s

Y como "no toda comida alimenta", nosotros queremos contarte de la comida más sustanciosa de todas, la que alimenta de verdad el corazón y la vida.

Para eso te contamos una historia: hace mu-

## El Alimentador

chos años atrás, dos personas caminaban desde Jerusalén hasta el pueblo de Emaús. Seguramente ya sabés lo que pasó (podés leerlo Lucas 24,13-

35). Pero, como nosotros tenemos mucha imaginación, viajamos al pasado, y nos llevamos una cámara y

un grabador para obtener estos testimonios.

a  
i  
m

### Nos cuenta Cleofás

Estábamos destruidos. Caminábamos con la cabeza gacha, nos pesaban las piernas. Teníamos un montón de lágrimas dentro que todavía no habían querido salir. Mientras caminábamos pateábamos las piedras del camino de bronca y de impotencia. Creíamos en Jesús. Era lo más. Nos enseñaba y nos quería. Nos acompañaba y nos alimentaba. Nos sanaba el corazón y nos hablaba de Dios con palabras de amor. También nos retó. Nos dijo que teníamos la cabeza bastante dura y que nos faltaba mucha fe. Y caminó todo el tiempo con nosotros.



e  
n  
t  
ó


### Nos cuenta el Peregrino

Me acerqué a ellos cuando ya habían salido de Jerusalén. Yo los conocía bien pero ellos ni se dieron cuenta cuando empecé a caminar al lado suyo. La queja no los dejaba ver al que tenían al lado. Los escuché quejarse un largo rato: "Jesús nos quería, Jesús nos hablaba de Dios, lo condenaron a muerte, nos dijo que iba a resucitar, pero al final no pasó nada. Nada de nada". Así que hice tres cosas: les enseñé, los acompañé y, al final, los alimenté...



### Nos dice el otro discípulo (que no se animó a contarnos su nombre)

¡No sabés! ¡Estuvo buenísimo! Se nos salía el corazón cuando nos hablaba. Nos sentíamos distintos, con más fuerza para caminar y con más esperanza. Era un tipo bárbaro. Cuando llegamos a Emaús, le dijimos: "Quedate, flaco. Vení a comer con nosotros, que se viene la noche". Y se quedó. ¡No sabés! Agarró el pan, lo bendijo y... desapareció. Ahí, justo en ese momento, dijimos los dos "¡Era Jesús! ¡Era Jesús! ¡Volvamos! ¡Corramos! ¡Está vivo! ¡Avisemos!! ¡Vamos!




### Y también conseguimos la palabra de los Once

-Hicimos una fiesta.

-¡Nosotros les dijimos que Jesús había resucitado! Pero no nos creyeron...

-Pero ahora sí creen.

-Sí, creemos todos, se nos apareció a todos, a Pedro, a Magdalena... A todos. Y aquellos dos... mirá como festejan. Vinieron corriendo desde Emaús hasta Jerusalén. Batieron un record. Porque cuando uno se encuentra con Jesús, te dan ganas de contarlo a todos ¿no te parece?



# EL TEST DE LAS COMIDAS



N  
o  
s  
a  
l  
i  
m  
e  
n  
t  
ó

Mientras hablábamos de comida, se nos hizo agua la boca. Acá tenés 18 comidas para poder jugar. Ya sabés como es. Se recortan y se pegan en cartulina, y después se dan vuelta de a pares, por turno; quien más tiene, al final gana. Pero este "test" tiene un paso más. Cortá otros 18 cuadraditos en cartulina para armar un nuevo "test", esta vez compuesto de palabras. En cada una de tus nuevas "fichas" tenés que anotar las palabras que se destacan en la página que viene. Te proponemos jugar con ellas, pero te decimos que son demasiado importantes como para olvidarlas. Con ellas vas a descubrir "la receta de Jesús", que nos quiere alimentar amando... Por eso, a memorizarlas viviendo lo que Jesús nos pide. Esa es la parte complicada del "juego" pero la más linda de vivir.

N o s a l i m e n t ó



# Nos acompañó

## La Receta de Jesús

(¡Atención a las palabras subrayadas!  
¡No las pierdas de vista! ¡Anotalas aparte!)

(Alimentar dando la vida)

o  
s  
a  
l  
i  
m  
e  
n  
t  
ó

La vida es lo más lindo que tenemos, el regalo que Dios nos hizo. Es valiosa, es profunda, es un tesoro. Está hecha para que la podamos disfrutar. Toda nuestra vida, desde el principio hasta el final, está llena del amor de Dios. A medida que vamos creciendo, podemos llenarnos de más vida. ¿Más vida? ¿Y cómo hacemos? Fácil. O mejor dicho, difícil. Nuestro secreto es éste (léé bien y escuchá con el corazón): "Hay que dar la vida para tener más vida". Si la vida no la compartimos, se queda encerrada en nosotros, y nos vamos muriendo por dentro. Si abrimos las puertas del corazón, nos damos cuenta, que hay un río de vida y amor que está dentro nuestro y que quiere derramarse en los demás.



más hermoso que Dios hecha para que la hasta el final, está llena podemos llenarnos de más dicho, difícil. Nuestro secreto


Jesús nos dijo: son mis hacer para darla El también nos pan. ¿Te sembrado!". Nos "No, yo no quiero pan! Por eso Jesús nos recomienda hacer como hizo Él, aprender de la semilla que se da con su corazón de espiga, y de la espiga que se entrega con su corazoncito de pan...



"No hay amor más grande que dar la vida por los amigos. Ustedes amigos". Y por eso, durante toda su vida nos mostró como y compartirla: compartiendo, sirviendo, perdonando... dijo que si el grano de trigo no se deja sembrar no puede dar imaginás si el grano de trigo dijera "¡No, yo no quiero ser quedaríamos sin la espiga de trigo. ¿Y si la espiga dijera? que me conviertan en harina. Me duele..." ¡Nos quedaríamos sin

Es difícil dar la vida. Es más cómodo no hacerlo. Si no lo hacemos, nuestra vida pierde fuerza, y se transforma en una "vidita", chiquita, sin fuerza.

Necesitamos darnos, regalarnos, entregarnos. Dar la vida es entregarla de a poquito, todos los días: emplear nuestro tiempo ayudando a los demás, cambiar el corazón para ser mejores, compartir en comunidad aunque nos cueste, acompañar al que sufre cualquier necesidad, estudiar todos los días



para poder servir mejor a los otros, ser amigos fieles y también hijos agradecidos, rezar con ganas para conocer mejor a Dios, siendo sencillos en nuestra vida y agradecidos por lo que tenemos, luchar con ganas por mejorar el mundo. Así le regalamos a los otros el amor que Dios nos da. Así damos nuestra vida. En cuotas, cada día, pasito a pasito. Nos cuesta mucho, pero vamos a descubrir, seguro, que al dar somos más felices, porque "hay más felicidad en dar que en recibir". No es fácil dar la vida. Por eso, miralo atentamente a Jesús. Hacé como él. Decile siempre: "Señor, ayudame recibir la vida que me das. Señor, enseñame a darla como Vos"





# Los chicos de Emaús



## Mirando los personajes:

- 1- Les ponemos nombres.
- 2- Tratemos de imaginar ¿qué estuvieron haciendo cada uno de ellos antes de la escena que muestra el afiche?
- 3 -¿Qué te parece que van a hacer después?
- 4- Completa los globos vacíos de diálogos de cada personaje, teniendo en cuenta que:
  - a- el chico a la izquierda de Jesús, le está hablando a Él, ¿qué le está diciendo?
  - b- el chico a la derecha de Jesús, le habla a los dos que están llegando.
  - c- uno de los chicos que está llegando le habla al que viene con él.
  - d- El otro que está llegando le habla a Jesús y a los chicos que están con Él en la mesa.
  - e- Jesús les habla a los que están viniendo.
  - f- Jesús también conversa con los que tiene a su lado.

N o s a l i m e n t o



# Nos acompañó

## "Las miguitas"

O  
S  
a  
l  
i  
m  
e  
n  
t  
ó

### 1- La llegada del Señor Mago.

-Buenas tardes. Yo soy el mago que viene a animar la fiesta.

-¿Cómo le va? Pase... Los chicos recién llegan –dijo la señora Nancy, la mamá de Mariana, la del cumpleaños. Mientras se cambiaba el mago, ella se quedó pensando: "¿Les gustará a los chicos? El año pasado fuimos a un pelotero y se aburrieron; otra vez vinieron payasos, y tampoco les gustó. Son tan difíciles de conformar...". Entró a la cocina, a darle los últimos toquecitos a la torta. "¡Qué linda estaba quedando!"

### 2-La Apuesta

Los chicos miraron con desconfianza a él y a cada uno de sus conocidos trucos: adivinar cartas (aburrido...), monedas que salían de la manga (repetido...), alguna paloma (poco original...).

-¡Ufa...! Mejor vamos a jugar –reclamó Mariana. Sus amigos estuvieron de acuerdo enseguida.

-¡No! Por favor, chicos, no se vayan –les dijo el mago- Todavía falta mi mejor truco...

-Ya sé, otra paloma...

-Confíen en mí. Si no se sorprenden con esto, nada podrá sorprenderlos nunca...

Los chicos miraron, esta vez, intrigados.

-Y me animo a hacerles una apuesta. Si no les gusta, desaparezco. Pero si los sorprendo, ustedes me aplauden. ¿Les parece?

Se miraron entre ellos, y Mariana, tomando la palabra, cruzó los brazos, lo miró seria, y le dijo:

-Acepto... Aceptamos...

### 3-El nuevo truco

-Muy bien –dijo el mago, del que nadie conocía todavía el nombre- Voy a necesitar... una torta... Señora Nancy, ¿puede darme esa torta?

La mamá pensó: "¡Ni loca!", pero ante la insistencia de su hijita puso desconfiada la torta en las manos del mago. "¡Dios mío! ¡Mi torta!"

-Ojos cerrados... Muy bien... –dijo el mago susurrando a la torta de una forma rara-. Ahora, pueden mirar... –los chicos abrieron los ojos y vieron... la misma torta de antes. Igualita.

-Nos mintió... –dijo Mariana enojada- Ganamos

-Todavía no... Tienen que probarla...

### 4-Las porciones mágicas

"¿La habrá envenenado?" –se alarmó doña Nancy, dispuesta a intervenir.

-Dale... Cortala, mamá... –y empezó a cortar, con miedo, porción por porción, prolijamente, como hacen las madres, la riquísima torta. Enseguida, todos reclamaron su parte, mordieron, y...

-Pero esta es de frutilla, a mí no me gusta –dijo Julián al probarla.-Y la mía es toda de crema, yo quiero chocolate –dijo Ayelén

La torta de chocolate tenía, ahora, un gusto distinto por porción. Había incluso una con gusto a papa frita y otra con gusto a chicle que se te pegoteaba en el paladar. La cosa se fue complicando. Los chicos intercambiaban porciones como si fueran figuritas y hasta hubo alguna pelea, porque había sólo una con frutilla para cinco chicos que le gustaba. Distintas porciones para diferentes gustos. Y Gustos variados para personas distintas. Todos buscando su parte. Mas que cortada en porciones, la torta estaba "rota" en pedazos, y no se estaba compartiendo; cada uno peleaba por su "tajada". Mientras "su" torta generaba separación, a Mariana también se le partió el corazón.

### 5-Los deseos

-Así no... -le dijo tirando de la manga al mago.

El mago, sonrió y dijo: "Junté las porciones, Mariana. Aunque sean las miguitas, y ponelas acá, en la mesa. Así, muy bien. Ahora cerrá los ojos".

Cuando Mariana los abrió la torta estaba entera, sus amigos le cantaban el "feliz cumpleaños", y mamá le dijo: "Pedí tres deseos". Ella volvió a cerrar los ojos y pensó casi rezando: "Que estemos muy unidos. Que podamos compartir. Que..."

Se volvió a cortar la torta. Todos comieron y a todos les encantó compartir el mismo gusto y la misma alegría en cada una de sus porciones.

El mago, entonces, pidió su aplauso, juntó las miguitas con una mano, se las llevó a la boca y las comió.

-¡Humm! –dijo- Muy rica, señora, la felicito.

Y desapareció de golpe con un chispazo de luz. Como si hubiera perdido la apuesta.

### Pensalo:

-¿Qué pasó con la torta? ¿Qué pasó con los chicos? ¿Y con el mago?

-La torta, la porción, las miguitas... ¿Todas son torta? ¿Por qué?

-¿Cuál habrá sido el último deseo de Mariana?

-¿Cuál fue la verdadera "magia" del mago aquella tarde?


-Partir, compartir, repartir... ¿En qué otras ocasiones podemos hacer estas tres cosas?

¿Podemos hacerlas solos?



# EL DÍA DEL PAN

Hay un día para todo. El día del niño, el día del Padre, de la Madre, de la Primavera, del animal... incluso el Día del Panadero. Pero no sabemos si hay un "Día del Pan". Siendo tan famoso e importante, el Pan debería tener un día, sobre todo porque el humilde, sencillo y buenísimo pan, si el sacerdote lo consagra, puede ser el "Pan del Cielo", el Alimento de Dios: Jesús que nos acompaña y nos alimenta. Por eso, nosotros los cristianos creemos que el "Día del Pan" es el día de la Última Cena de Jesús. Y nos acordamos de ese momento en cada Jueves Santo, el día del Cuerpo y la Sangre de Jesús, y sobre todo, en un día muy especial para nosotros: el día de nuestra Primera Comunión. Ese día se abre el cielo y el corazón de Dios se llena de alegría: nos alimentamos de Jesús para poder alimentar con su amor a todos.



Por eso, así como a veces le ponemos "etiquetas simpáticas" o "globitos de diálogo" a nuestras fotos, y tratándose de un día tan importante, te sugerimos que hagas lo mismo con las fotos de acá abajo. Además, te proponemos agregar dos "fotos" dibujadas respondiendo a esta "gran" pregunta: **¿Qué deberían hacer los chicos de la foto después de su Comunión para alimentar como Jesús nos alimenta?**

N  
O  
S  
A  
L  
I  
M  
E  
N  
T  
O

N o s a l i m e n t o

KeTigMiTo



# Nos eligió

## TAN BUENOS COMO EL PAN (celebración)

### Previamente:

ahora está de elegir distintas de panes: pan de Paty, pan para



salchichas, etc.

Armamos en el templo una "Mesa de Panes". Así como moda en algunos lados la "mesa de tortas" donde se pueden clases y gustos de tortas, en esta mesa hay diferentes tipos lactal negro y blanco, panes largos, pancitos negros, pan


Además, tenemos un cartel que dice: **"ALIMENTATE PARA ALIMENTAR"**

**Charlamos:** Cantamos algo mientras nos sentamos alrededor de la mesa, y después hablamos del pan... y de los panes

¡Miren cuántas clases de panes que tenemos! ¿Si ustedes tuvieran que elegir, qué panes les gustan más? ¿Qué le pondrían dentro? (Humm... ¡Qué rico!).

**Pensamos:** Si se fijan bien, todos los panes son distintos. Hay panes que sirven para hacerse un sandwich grandote, y otros que sirven para mojar en el platito; pueden estar blanditos o tostados, pero todos son útiles y son ricos. **El pan siempre alimenta, sea chiquito o grande. Es la más humilde de las comidas, y la que acompaña todas las otras. Una comida sin pan no es una verdadera comida. El pan se deja comer. Se da.**

**Escuchando a Jesús:** "Yo soy el Pan de Vida. El que viene a mí nunca tendrá hambre, el que cree en mí, nunca tendrá sed" (Jn 6,35).



**Nos damos cuenta:** que Jesús se parece al pan. El se da por entero a todos. No elige a quién darse. Es como el pan que no se le niega a Jesús en todo lo que hace y dice se parece al pan. Vive como el pan y enseña a los demás a ser como El.

nadie.

**JESÚS NOS QUIERE ALIMENTAR CON SU AMOR.** El quiso quedarse con nosotros como se quedan los panes: humildemente, y alimentando. Y El quiere que nosotros hagamos igual: **QUE SEAMOS PAN, QUE NOS DEJEMOS COMER.**



Nosotros somos muy distintos. Tan distintos como los panes que antes veíamos. Algunos somos chiquitos, o sequitos o crujientes. Somos pancitos de Dios que tenemos que hacer como El: **QUE NADIE QUE VIVA O SE ENCUENTRE CON NOSOTROS SE QUEDE CON HAMBRE.** Jesús, en cada misa, nos regala su alimento para que cada

uno de nosotros, y todos juntos, formando una familia, nos dediquemos a alimentar a los demás con el amor de Dios.

**Le decimos a Jesús:** (repetimos esta oración tres veces, hasta aprenderla)

"Señor Jesús,

Gracias por ser nuestro alimento, por no dejarnos con hambre.

Que seamos como vos, y alimentemos a los demás con mucho amor. Amén"



**Para terminar:** decimos el Padre Nuestro, y nos aferramos bien de las manos al decir "Danos hoy nuestro Pan de cada día".

**Compromiso:** Durante toda esta semana agradecemos el pan recibido: la comida, el amor de nuestra familia, el poder estudiar... Vamos, en cada comida, a acordarnos de todo esto, a bendecir los alimentos y a acordarnos de todos aquellos que no tienen alimento en la mesa y amor en el corazón.





(para rezar juntos)  
- todos: "SEÑOR, ALIMENTANOS CON TU AMOR"

*Danos tu pan, Señor, para tener fuerzas y anunciar tu Evangelio al mundo.*

**Te pedimos...**

*Danos tu pan, Señor, para que nuestro país pueda llenarse de la esperanza en una vida mejor. Oremos...*

***Danos tu pan, Señor, para cada una de nuestras familias, que no falten ni la comida ni el trabajo en ningún hogar.***

**Oremos...**

***Danos tu pan, Señor, para que nuestro corazón pueda compartir, solidarizarse y servir a los que más necesitan.***

**Te pedimos...**

***Regalanos tu alimento, Jesús, para poder rezar por los chicos que están enfermos, solos, sin casa, sin comida ni escuela. Te pedimos...***

***Danos siempre de tu pan, Señor, para que podamos multiplicar el pan del amor que vos nos regalás cada domingo.***

**Oremos...**

*-Te adoramos, Jesús, en Tu Cuerpo y en tu Sangre...*

**-Repetimos: Seas por siempre, bendito y adorado...**

(estribillo de algún canto...)

(nos damos la mano)

a  
d  
o  
r

**-Te adoramos, Señor, porque somos familia. Los que comemos del mismo Pan queremos vivir muy juntos. Regalanos la Unidad.**

a  
c  
i  
o  
n

(cantamos "Jesús está pasando por aquí" para terminar o "Jesucristo, danos de este pan")




P  
a  
r  
a  
r  
e  
z  
a



# Misa Arquidiocesana 2003

A preparar la  
fiesta!



**Toda fiesta se prepara; y la fiesta del 18 de Octubremucho más, porque ese día Jesús nos reúne y nos une como Iglesia de Buenos Aires; va a estar en medio nuestro y nos va a regalar todo su amor hecho Eucaristía.**

Preparemos entonces el corazón durante el tiempo previo viviendo intensamente cada momento de la campaña con las distintas actividades que les enviamos en el subsidio, y con todas las que a ustedes se les ocurra. ¡Qué no falte la oración!

Preparemos el regalo entre todos. Sí, el regalo que le vamos a hacer con nuestras alcancías solidarias para que se multipliquen en los comedores infantiles. Hagamos la campaña en casa, en el cole en el barrio, tiene que ser un regalo que brote del corazón y del trabajo de todos. ¡Vamos, que podemos!

Preparemos el lugar. Sí, vamos a llenarlo de alegría y de colores,

- con nuestras banderas,
- con las imágenes y marionetas que llevamos a las peregrinaciones,
- con los carteles que identifican nuestras parroquias, colegios o movimientos,
- con nuestras porras

Este año le queremos poner más color todavía. Todos los años nos identificamos por Vicarías con las porras de colores; este año sería muy lindo que cada chico lleve puesta una pechera, remera, camisa o lo que tenga del color de la Vicaría.

Les recordamos los colores

Vicaría Belgrano: Rojo

Vicaría Devoto: Verde

Vicaría Centro: Amarillo

Vicaría Flores: Celeste



Pero como somos una misma Iglesia de Buenos Aires, vamos a poner un signo de unidad. Hace algunos años les propusimos una visera blanca, pero como hay mucho sol, que tal si este año armamos unos lindos gorros de papel (como los de los pintores de color blanco). Otra posibilidad puede ser que los varones lleven un pañuelo blanco anudado en las cuatro puntas y las chicas un pañuelo en triángulo (si hace mucho calor los podemos mojar y quedamos refresquitos).

### **Algunos datos para tener en cuenta en la llegada e ingreso al estadio:**

- A medida que vayan acercándose al estadio, en los alrededores, habrá servidores que los guíen para hacer un ingreso ordenado y rápido.
- Las **puertas del estadio se abrirán a las 9 hs.** Y la **Misa comenzará a las 10 hs.**
- Los accesos serán por :  
Brandsen y la Vía  
Wenceslao Villafañe y Del Valle Iberlucea
- En cada uno de los accesos habrá servidores que recogerán el gesto solidario, acordarse de dejarlo allí.
- Los servidores les indicarán por donde ingresar y donde ubicarse en cada tribuna para hacer más ordenada y segura la celebración.
- Recuerden traer gorros para el sol y botellas plásticas vacías para que los servidores puedan distribuirles agua.
- Las Parroquias y Colegios se irán ubicando a medida que vayan llegando y **NO** habrá lugares previamente asignados, por lo que les pedimos **LLEGAR TEMPRANO** para poder ubicarse más cómodos y tranquilos y poder participar e la animación previa.
- Las personas Discapacitadas y con dificultad para movilizarse deberán ingresar por Wenceslao Villafañe y Del Valle Iberlucea ya que en ese sector hay ascensor.



# ORACIÓN DE BIENVENIDA

## Quedate, Jesús, con nosotros

### La Mesa de Emaús

-La propuesta para la oración de Bienvenida es ir preparándonos en cada colegio para la Misa Arquidiocesana, que es la Gran Mesa del Señor en nuestra ciudad. En ella reconocemos, como los discípulos de Emaús, que Jesús nos acompaña en el camino y nos alimenta con su amor.

-La preparación previa nos permite ir creando el clima en cada una de las comunidades. Nos vamos invitando unos a otros a la gran fiesta. Y aunque haya algunos que no puedan ir, es importante que todos participen de la oración y los gestos comunitarios y misioneros que realizamos durante las semanas previas.

-Esta vez les proponemos presentar, en los primeros cuatro días de la semana, una "mesa" diferente a la que Jesús nos invita a participar. Cada mesa debe estar "vestida" para "mostrarse" de acuerdo a la actitud que indica. La Mesa es el lugar donde, a la manera de Jesús nos acompañamos y nos alimentamos. Cuando nos "levantamos" de la mesa tenemos nuevas fuerzas para volver a trabajar, a estudiar y a servir. La "Mesa" tiene una fuerza misionera que nos impulsa, ahora, a ser nosotros, en nombre de Jesús, los que acompañamos y

alimentamos a los demás. Así les pasó también a los discípulos de Emaús, que, después de comer con Jesús, caminaron hasta Jerusalén y "contaron lo sucedido en el camino y cómo lo habían reconocido al partir el pan".

-Puede ser una buena idea invitar a los mismos chicos que se encarguen de preparar y adornar cada una de ellas. Sugerimos que los más chiquitos armen la Mesa de la Sonrisa, que Quinto, Sexto y Séptimo se distribuyan las otras tres, dejando para el final a Cuarto que se encargara de preparar la Mesa del Altar, que es la Mesa de la Primera Comunión. Es conveniente ponerle a la mesa un "fondo" de cartelera para poder agregar palabras, imágenes, carteles, y el póster, todo para explicitar el mensaje.

-Nos llevamos cada día una oración distinta en una tarjetita o carta. Cada una de estas oraciones está pensada como una bendición de la mesa familiar. En cada una se pide a Dios que haga de nuestra mesa un lugar para la Solidaridad, el Servicio, el Consuelo, la Unidad y el Amor. Sería bueno que los mismos chicos puedan dibujar, adornar y llevar las tarjetas de bendición a sus casas.





Lunes

## **La Mesa de las Manos (La Solidaridad)**

(ante la fragilidad de la pobreza, el hambre  
y la injusticia)

Martes

## **La Mesa de la Sonrisa (Servicio)**

(ante la fragilidad de la tristeza y la  
desesperanza)

Miércoles

## **La Mesa de la Caricia (Cuidado.)**

(ante la fragilidad de la enfermedad y el dolor)

Jueves

## **La Mesa del Abrazo (Unidad)**

(ante la fragilidad de la soledad y el  
desamparo)

Viernes

## **La Mesa del Corazón (Amor)**

(ante la fragilidad del hombre que necesita  
ser salvado por Dios).

ORACIÓN DE BIENVENIDA

Misa Arquidiocesana 2003



Lunes

# La Mesa de las Manos (Solidaridad)

 **Invitación:**

Nos saludamos como Jesús quiere, rezando un Padre Nuestro, de la mano, como hermanos, para decirle que queremos reunirnos en su amor.

 **Signo:**

La mesa aparece "sembrada" de comida para dar; Pueden envolverse como regalos; hay manos dibujadas en el mantel con nuestros nombres. Manos abiertas. Alcancías con las imágenes del póster.

 **Gesto:**

Cerramos la mano, miramos el puño: es una mano egoísta. Abrimos nuestra mano, la observamos; dar una mano es tenderla, mirando a los ojos al que necesita y empujando desde el corazón nuestro dar.

 **Mensaje:**

Jesús usa sus manos para multiplicar el pan y darle de comer al que no tiene. Y nos enseña a no ser egoístas, a dar de corazón, a compartir con los otros, a dar una mano y las dos ayudando a los demás.

 **Propuesta:**

Juntar nuestras monedas para los que menos tienen a través de la campaña de alcancías que estamos preparando para ofrecerlas en la Misa.

 **Bendición:**

Señor Jesús: Bendice nuestra mesa,  
Bendice nuestro hogar.  
Hacenos más solidarios.  
que aprendamos a dar.  
Bendice nuestras manos  
Bendice nuestro pan.



# Martes

## La Mesa de la Sonrisa (Servicio)

 **Invitación:**

Nos saludamos en el Nombre de Jesús. Nos acordamos de Dios Padre que nos Ama, del Hijo, que nos salva, y del Espíritu Santo que nos hace hermanos.

 **Signo:**

En la mesa aparecen sonrisas dibujadas y también fotos de los chicos sonrientes. El mantel puede ser un espacio de oración, donde a lo largo de la mañana, podamos anotar los nombres de las personas que sabemos que están tristes y necesitan de nosotros.

 **Gesto:**

Cerramos los ojos y pensamos en Dios. Él se sonríe cuando nos ve amar. El se sonríe cuando nos acercamos al que está triste. Somos la sonrisa de Dios. Con nuestra compañía acercamos el amor de Dios al que nos necesita. Con los ojos todavía cerramos, despacito, sentimos nuestra sonrisa, y sabemos que es un regalo de Dios para compartir.

 **Mensaje:**

Jesús comunica la alegría de Dios con su sonrisa y con sus gestos. Nos dice "No tengan miedo"

 **Propuesta:**

Acercarnos a los que no conocemos, contestar bien a todos, ser amables, no agredir nunca, saludar de corazón, no poner mala cara. Y, sobre todo, acercarnos, en este día a alguien que sabemos que está triste para acompañarlo. A la noche, rezamos por esa persona.

 **Bendición:**

Señor Jesús:

Bendice nuestra mesa,  
Te ofrecemos nuestras tristezas.  
Y regalanos tu alegría. La necesitamos.  
Para compartirla con los demás,  
como compartimos, hoy, tu pan.



Mi e r c o l e s

# La Mesa de la Caricia (Cuidado)

 **I n v i t a c i ó n :**

Nos saludamos en el nombre de Dios cantando de corazón "Dios está aquí".

 **S i g n o :**


Ponemos en la mesa los regalitos y cartas para los hospitales de chicos. Si nos hicieron llegar intenciones, las anotamos en un cuaderno. Podemos poner en las sillas cartelitos con los nombres de los hospitales y geriátricos cercanos.

 **G e s t o :**

En voz alta, espontáneamente, pero en un clima de silencio y de respeto, podemos nombrar en voz alta a nuestros enfermos más cercanos. Sumamos cada uno de los nombres, y después rezamos en silencio por ellos.

 **M e n s a j e :**

Jesús se acercó siempre a los que estaban enfermos y sufrían. No se escapó del dolor. Siempre regaló sus caricias, su compañía y su consuelo.

 **P r o p u e s t a :**

Hacer cartas, tarjetas y regalos para los chicos del hospital y los abuelos. Si no lo hicimos hasta ahora, aprovechemos estos días para preparar nuestro gesto con mucho cariño.

 **B e n d i c i ó n :**

Señor Jesús:  
Bendecí nuestro pan  
Consolá al que necesita  
A través de nuestras caricias  
Bendecinos a nosotros  
Para que alimentemos al que sufre  
Con la fuerza del amor que nos das.

Amén



j u e v e s

# La Mesa del Abrazo (Unidad)

 **Invitación:**

Queremos ser hermanos, no sentirnos nunca solos, por eso le vamos a pedir a María, nuestra Madre, que nos enseñe a ser Familia de Dios. Dios te salve, María...

 **Signo:**


La mesa, esta vez, está adornada con imágenes nuestras. Podemos llevar nuestras fotos, las de nuestros amigos, nuestros padres, los abuelos... Es una mesa llena de rostros; una "mesa-comunidad".

 **Gesto:**

En vez de darnos la mano, nos vamos a tomar abrazándonos de la cintura. Rezamos así, juntos, el Padre Nuestro bien fuerte, sintiéndonos muy unidos.

 **Mensaje:**

Jesús es el abrazo de Dios a los hombres. Él abre su corazón a todos cuando abre sus brazos. En la cruz nos da el abrazo salvador para que nunca más nos sintamos solos. Al resucitar nos abraza con su luz para que nosotros anunciemos su amor a todos.

 **Propuesta:**

Elegir cinco personas por día, anotar sus nombres, regalarles a cada uno un abrazo y un beso. Lo hacemos con alguien a quien tenemos cerca, y con alguien al que hace mucho que no saludamos así.

 **Bendición:**

Señor Jesús: Bendice nuestro pan,  
Ayudanos a estar unidos,  
Y a repartir y compartir  
Con los que están solos,  
El calor de nuestro amor.



viernes

# La Mesa del Corazón (Amor)

## Invitación:

Ponemos nuestras manos bien cerca del corazón y repetimos esta frase "Señor, regalanos tu amor" (lo hacemos tres veces).

## Signo:

La mesa está adornada con corazones. Aparecen el pan, el vino e imágenes de Jesús, si es posible realizando diferentes gestos. Se pueden agregar en las sillas o el mantel los nombres de los chicos que este año toman la comunión.

## Gesto:

Delante de todos, vamos poniendo sobre la mesa algunas cosas pertenecientes a las mesas armadas en los días anteriores. Lo podemos hacer mientras hacemos un canto suave o una misma oración cantada para que la repitamos todos.

## Mensaje:

Jesús camina con nosotros. Nos acompaña, como acompañó a los discípulos de Emaús. Ellos estaban tristes y le dijeron a Jesús al llegar la noche "Quedate con nosotros". Jesús se quedó y partió para ellos el Pan de la Vida.

## Propuesta:

Participar todos juntos de la Misa, pero llevando en nuestro corazón todo lo que rezamos, pensamos, e hicimos a lo largo de toda esta semana. Animarnos a seguir con la Misión de las Manos, de la Sonrisa, de la Caricia, del Abrazo a lo largo de todo el año.

## Bendición:

Gracias, Jesús, por bendecir nuestro día  
Gracias porque nos acompañas todos los días,  
Y en cada Misa nos alimentas con tu Pan.  
Que seamos sonrisa, mano abierta, caricia y abrazo  
Para anunciar tu amor a todos y bendecir nuestra vida.





### Misa de Niños 2003

«Nos acompañó y nos alimento»

¡Jesús te necesitamos!

Mis queridos chicos

Muchos de ustedes caminaron en las peregrinaciones marianas y sintieron el cansancio, y seguramente cuando llegaron a sus casas tuvieron hambre y necesitaron comer

para reponer las fuerzas que gastaron en la marcha . Y lo que experimentamos en un ratito, lo vivimos todos los días, necesitamos alimentarnos para reponer las fuerzas que gastamos estudiando, jugando, trabajando en casa. Pero no sólo el cuerpo necesita alimentarse para reponer las fuerzas. Nuestro corazón también tiene que fortalecerse para que todo lo que hagamos sea con amor, nos haga felices y haga felices a los demás. ¿Dónde encontraremos ese alimento? En Jesús. Él es nuestro alimento, Él llena nuestro corazón. En la Eucaristía nos da fuerza cuando nuestro corazón está débil o cansado. Vayamos a buscar este alimento tan grande, vayamos a adorarlo cada vez que podamos y a recibirlo en la comunión en cada Misa con mucho amor.

Nuevamente nos vamos a unir en la Misa Arquidiocesana como Iglesia para alimentarnos de Jesús y poder alimentar con nuestro cariño, ayuda, y comprensión a nuestros hermanos más débiles.

Con mucho cariño les doy mi bendición y, por favor, les pido que recen por mí.

Cardenal Jorge Bergoglio



# *Itinerario Pastoral 2003*

Tiempos fuertes y lemas para el contenido

Cuaresma- Pascua

***Nos amó y nos salvó***

Pentecostés

***Nos salvó y nos eligió***

Peregrinaciones

***Nos eligió y nos acompañó***

Misa de Niños

***Nos acompañó y nos alimentó***

Navidad

***Nos alimentó y nos envió***



**VICARÍA EPISCOPAL PARA NIÑOS**

E-mail [vicariani@fibertel.com.ar](mailto:vicariani@fibertel.com.ar)

Lunes, Miércoles y Viernes de 16 a 19.30 hs.

Rivadavia 4879 - Te: 4904-0648

**ALGUNOS TELÉFONOS DE CONSULTA:**

**Vicario Episcopal:**

Mons. Eduardo García, Tel.: 4901-1811

**Responsable Adjunto:**

Pbro. Julio Mendiguren, Tel.: 4636-1825

**Secretaria General:**

Marisa Herrero, Tel.: 4904-1914 email: [mherrero@intramed.net.ar](mailto:mherrero@intramed.net.ar)

**Responsables por Vicaría:**

*Devoto:* Andrea Silvestri, Tel.: 4572-4015 email: [adebris@infovia.com.ar](mailto:adebris@infovia.com.ar)

Marcela D'Ambrosio, Tel.: 4712-7120 email: [la\\_cuba\\_na@hotmail.com](mailto:la_cuba_na@hotmail.com)

*Flores:* Liliana Bergonselli, Tel.: 4602-5964 email: [lreboiras@hotmail.com](mailto:lreboiras@hotmail.com)

*Centro:* Rosa Rocca email: [rosarocca@movi.com.ar](mailto:rosarocca@movi.com.ar)

*Belgrano:* Gabriela Murray, Tel.: 4786-8462 email: [gabymurray@fibertel.com.ar](mailto:gabymurray@fibertel.com.ar)

Ingrid Westerbloz, Tel.: 4785-4728 email: [ingridwesterbloz@yahoo.com](mailto:ingridwesterbloz@yahoo.com)

**Equipo de redacción**

Mónica Gómez

Alejandro de Britos

Alejandro Strático